



**АУДИТОРСКОЕ ЗАКЛЮЧЕНИЕ
НЕЗАВИСИМОГО АУДИТОРА**

о годовой бухгалтерской
(финансовой) отчетности

АО «Иркутская электросетевая компания»
за 2023 год

АУДИТОРСКОЕ ЗАКЛЮЧЕНИЕ НЕЗАВИСИМОГО АУДИТОРА
Акционерам АО «Иркутская электросетевая компания»

Мнение

Мы провели аудит прилагаемой годовой бухгалтерской отчетности акционерного общества «Иркутская электросетевая компания» (ОГРН 1093850013762), состоящей из бухгалтерского баланса по состоянию на 31 декабря 2023 года, отчета о финансовых результатах за 2023 год, приложений к бухгалтерскому балансу и отчету о финансовых результатах, в том числе отчета об изменениях капитала и отчета о движении денежных средств за 2023 год, пояснений к бухгалтерскому балансу и отчету о финансовых результатах, включая основные положения учетной политики.

По нашему мнению, прилагаемая годовая бухгалтерская отчетность отражает достоверно во всех существенных отношениях финансовое положение акционерного общества «Иркутская электросетевая компания» по состоянию на 31 декабря 2023 года, финансовые результаты его деятельности и движение денежных средств за 2023 год в соответствии с правилами составления бухгалтерской отчетности, установленными в Российской Федерации.

Основание для выражения мнения

Мы провели аудит в соответствии с Международными стандартами аудита (МСА). Наша ответственность в соответствии с этими стандартами раскрыта в разделе «Ответственность аудитора за аудит годовой бухгалтерской отчетности» настоящего заключения. Мы являемся независимыми по отношению к аудируемому лицу в соответствии с Правилами независимости аудиторов и аудиторских организаций и Кодексом профессиональной этики аудиторов, соответствующими Международному кодексу этики профессиональных бухгалтеров (включая международные стандарты независимости), разработанному Советом по международным стандартам этики для профессиональных бухгалтеров, и нами выполнены прочие обязанности в соответствии с этими требованиями профессиональной этики. Мы полагаем, что полученные нами аудиторские доказательства являются достаточными и надлежащими, чтобы служить основанием для выражения нашего мнения.

Прочая информация

Руководство несет ответственность за прочую информацию. Прочая информация включает информацию, содержащуюся в годовом отчете, но не включает годовую бухгалтерскую отчетность и наше аудиторское заключение о ней. Годовой отчет, предположительно, будет нам предоставлен после даты настоящего аудиторского заключения.

Наше мнение о годовой бухгалтерской отчетности не распространяется на прочую информацию, и мы не будем предоставлять вывод, выражающий уверенность в какой-либо форме в отношении данной информации.

В связи с проведением нами аудита годовой бухгалтерской отчетности наша обязанность заключается в ознакомлении с указанной выше прочей информацией, когда она будет нам предоставлена, и рассмотрении вопроса о том, имеются ли существенные несоответствия между прочей информацией и бухгалтерской отчетностью или нашими знаниями,

полученными в ходе аудита, и не содержит ли прочая информация иных возможных существенных искажений.

Если при ознакомлении с годовым отчетом мы придем к выводу о том, что в нем содержится существенное искажение, мы должны довести это до сведения лиц, отвечающих за корпоративное управление.

Ответственность руководства и членов Совета директоров аудируемого лица за годовую бухгалтерскую отчетность

Руководство несет ответственность за подготовку и достоверное представление указанной годовой бухгалтерской отчетности в соответствии с правилами составления бухгалтерской отчетности, установленными в Российской Федерации, и за систему внутреннего контроля, которую руководство считает необходимой для подготовки годовой бухгалтерской отчетности, не содержащей существенных искажений вследствие недобросовестных действий или ошибок.

При подготовке годовой бухгалтерской отчетности руководство несет ответственность за оценку способности аудируемого лица продолжать непрерывно свою деятельность, за раскрытие в соответствующих случаях сведений, относящихся к непрерывности деятельности, и за составление отчетности на основе допущения о непрерывности деятельности, за исключением случаев, когда руководство намеревается ликвидировать аудируемое лицо, прекратить его деятельность или когда у руководства отсутствует какая-либо иная реальная альтернатива, кроме ликвидации или прекращения деятельности.

Члены Совета директоров несет ответственность за надзор за подготовкой годовой бухгалтерской отчетности аудируемого лица.

Ответственность аудитора за аудит годовой бухгалтерской отчетности

Наша цель состоит в получении разумной уверенности в том, что годовая бухгалтерская отчетность не содержит существенных искажений вследствие недобросовестных действий или ошибок, и в составлении аудиторского заключения, содержащего наше мнение. Разумная уверенность представляет собой высокую степень уверенности, но не является гарантией того, что аудит, проведенный в соответствии с МСА, всегда выявляет существенные искажения при их наличии. Искажения могут быть результатом недобросовестных действий или ошибок и считаются существенными, если можно обоснованно предположить, что в отдельности или в совокупности они могут повлиять на экономические решения пользователей, принимаемые на основе этой годовой бухгалтерской отчетности.

В рамках аудита, проводимого в соответствии с МСА, мы применяем профессиональное суждение и сохраняем профессиональный скептицизм на протяжении всего аудита. Кроме того, мы:

а) выявляем и оцениваем риски существенного искажения годовой бухгалтерской отчетности вследствие недобросовестных действий или ошибок; разрабатываем и проводим аудиторские процедуры в ответ на эти риски; получаем аудиторские доказательства, являющиеся достаточными и надлежащими, чтобы служить основанием для выражения нашего мнения. Риск необнаружения существенного искажения в

результате недобросовестных действий выше, чем риск необнаружения существенного искажения в результате ошибки, так как недобросовестные действия могут включать стговор, подлог, умышленный пропуск, искаженное представление информации или действия в обход системы внутреннего контроля;

б) получаем понимание системы внутреннего контроля, имеющей значение для аудита, с целью разработки аудиторских процедур, соответствующих обстоятельствам, но не с целью выражения мнения об эффективности системы внутреннего контроля аудируемого лица;

в) оцениваем надлежащий характер применяемой учетной политики, обоснованность оценочных значений, рассчитанных руководством аудируемого лица, и соответствующего раскрытия информации;

г) делаем вывод о правомерности применения руководством аудируемого лица допущения о непрерывности деятельности, а на основании полученных аудиторских доказательств - вывод о том, имеется ли существенная неопределенность в связи с событиями или условиями, в результате которых могут возникнуть значительные сомнения в способности аудируемого лица продолжать непрерывно свою деятельность. Если мы приходим к выводу о наличии существенной неопределенности, мы должны привлечь внимание в нашем аудиторском заключении к соответствующему раскрытию информации в годовой бухгалтерской отчетности или, если такое раскрытие информации является ненадлежащим, модифицировать наше мнение. Наши выводы основаны на аудиторских доказательствах, полученных до даты нашего аудиторского заключения. Однако будущие события или условия могут привести к тому, что аудируемое лицо утратит способность продолжать непрерывно свою деятельность;

д) проводим оценку представления годовой бухгалтерской отчетности в целом, ее структуры и содержания, включая раскрытие информации, а также того, представляет ли годовая бухгалтерская отчетность лежащие в ее основе операции и события так, чтобы было обеспечено их достоверное представление.

Мы осуществляем информационное взаимодействие с членами Совета директоров аудируемого лица, доводя до их сведения, помимо прочего, информацию о запланированном объеме и сроках аудита, а также о существенных замечаниях по результатам аудита, в том числе о значительных недостатках системы внутреннего контроля, которые мы выявляем в процессе аудита.

Козец Оксана Владимировна
Директор аудиторской организации (ОРНЗ 22006073496)

Наймушина Наталья Юрьевна
Руководитель аудита, по результатам которого составлено аудиторское заключение (ОРНЗ 21106030050)

Аудиторская организация
Общество с ограниченной ответственностью «Премииум-Аудит»,
670013, РФ, Республика Бурятия, г. Улан-Удэ, ул. Лебедева, д. 9А, кв. 62
ОРНЗ 12006076353



«15» марта 2024 года

Бухгалтерский баланс
на 31 декабря 2023 г.

Организация <u>Акционерное общество "ИРКУТСКАЯ ЭЛЕКТРОСЕТЕВАЯ КОМПАНИЯ"</u>	по ОКПО	77642878		
Идентификационный номер налогоплательщика	ИНН	3812122706		
Вид экономической деятельности <u>передача электроэнергии и технологическое присоединение к распределительным электросетям</u>	по ОКВЭД 2	35.12		
Организационно-правовая форма / форма собственности <u>Непубличные акционерные общества / Смешанная</u>	по ОКOPф / ОКФС	12267	41	
Единица измерения: в тыс. рублей	по ОКЕИ	384		

Местонахождение (адрес) 664033, Иркутская обл, Иркутск г, Лермонтова ул, дом № 257

Бухгалтерская отчетность подлежит обязательному аудиту ДА НЕТ

Наименование аудиторской организации/фамилия, имя, отчество (при наличии) индивидуального аудитора ООО "Премиум-Аудит"

Идентификационный номер налогоплательщика аудиторской организации/индивидуального аудитора	ИНН	3808176593
Основной государственный регистрационный номер аудиторской организации/индивидуального аудитора	ОГРН/ОГРНИП	1083808005412

Пояснения	Наименование показателя	Код	На 31 декабря 2023 г.	На 31 декабря 2022 г.	На 31 декабря 2021 г.
	АКТИВ				
	I. ВНЕОБОРОТНЫЕ АКТИВЫ				
	Нематериальные активы	1110	1 590	4 989	8 389
	Результаты исследований и разработок	1120	30 222	32 167	33 547
	Нематериальные поисковые активы	1130	-	-	-
	Материальные поисковые активы	1140	-	-	-
п.3.2	Основные средства	1150	57 273 110	56 111 532	57 399 833
	Доходные вложения в материальные ценности	1160	-	-	-
	Финансовые вложения	1170	687 711	686 672	674 959
п.6	Отложенные налоговые активы	1180	731 590	781 732	454 970
	Прочие внеоборотные активы	1190	17 032	19 063	23 274
	Итого по разделу I	1100	58 741 255	57 636 155	58 594 972
	II. ОБОРОТНЫЕ АКТИВЫ				
	Запасы	1210	80 054	73 338	68 526
	Налог на добавленную стоимость по приобретенным ценностям	1220	7 104	76	233
п.3.3	Дебиторская задолженность	1230	859 810	826 867	653 396
	Финансовые вложения (за исключением денежных эквивалентов)	1240	-	-	-
	Денежные средства и денежные эквиваленты	1250	635 928	50 256	72 287
	Прочие оборотные активы	1260	8 580	12 308	21 102
	Итого по разделу II	1200	1 591 476	962 845	815 544
	БАЛАНС	1600	60 332 731	58 599 000	59 410 516

Пояснения	Наименование показателя	Код	На 31 декабря 2023 г.	На 31 декабря 2022 г.	На 31 декабря 2021 г.
	ПАССИВ				
	III. КАПИТАЛ И РЕЗЕРВЫ				
п.3.4	Уставный капитал (складочный капитал, уставный фонд, вклады товарищей)	1310	20 729 634	20 729 634	20 729 634
	Собственные акции, выкупленные у акционеров	1320	-	-	-
п.3.4	Переоценка внеоборотных активов	1340	19 336 520	19 345 279	19 348 223
	Добавочный капитал (без переоценки)	1350	-	-	-
п.3.4	Резервный капитал	1360	66 632	66 632	66 632
п.3.4	Нераспределенная прибыль (непокрытый убыток)	1370	(1 993 541)	(174 035)	2 612 781
	Итого по разделу III	1300	38 139 245	39 967 510	42 757 270
	IV. ДОЛГОСРОЧНЫЕ ОБЯЗАТЕЛЬСТВА				
п.3.3	Заемные средства	1410	4 838 817	3 668 971	3 613 623
п.6	Отложенные налоговые обязательства	1420	5 701 872	6 029 646	6 350 541
	Оценочные обязательства	1430	-	-	-
п.3.8	Прочие обязательства	1450	992 390	782 394	1 084 894
	Итого по разделу IV	1400	11 533 079	10 481 011	11 049 058
	V. КРАТКОСРОЧНЫЕ ОБЯЗАТЕЛЬСТВА				
п.3.3	Заемные средства	1510	1 223 234	1 537 791	363 233
п.3.3	Кредиторская задолженность	1520	9 023 442	5 451 479	4 421 996
	Доходы будущих периодов	1530	223	312	402
п.3.5	Оценочные обязательства	1540	373 082	1 121 664	798 815
п.3.8	Прочие обязательства	1550	40 426	39 233	19 742
	Итого по разделу V	1500	10 660 407	8 150 479	5 604 188
	БАЛАНС	1700	60 332 731	58 599 000	59 410 516



Руководитель

(подпись)

Копелько Д.В.

(расшифровка подписи)

Главный бухгалтер

Зеленцова Ю.Г.

(расшифровка подписи)

(по доверенности
№ 145 от 09.08.2023)

15.03.2024

Отчет о финансовых результатах
за Январь - Декабрь 2023 г.

Организация	Акционерное общество "ИРКУТСКАЯ ЭЛЕКТРОСЕТЕВАЯ КОМПАНИЯ"	по ОКПО	Коды		
Идентификационный номер налогоплательщика		ИНН	0710002		
Вид экономической деятельности	передача электроэнергии и технологическое присоединение к распределительным электросетям	по ОКВЭД 2	31	12	2023
Организационно-правовая форма / форма собственности	Непубличные акционерные общества / Смешанная	по ОКОПФ / ОКФС	77642878		
Единица измерения:	в тыс. рублей	по ОКЕИ	3812122706		
			35.12		
			12267	41	
			384		

Пояснения	Наименование показателя	Код	За Январь - Декабрь 2023 г.	За Январь - Декабрь 2022 г.
п.3.9	Выручка	2110	30 498 995	27 896 942
	в том числе от продажи:			
	Услуги по передаче электроэнергии	2111	29 635 876	26 096 264
	Услуг за технологические присоединения к электрическим сетям	2112	379 323	1 403 886
	Прочей продукции основного производства и прочих услуг	2113	483 796	396 792
п.3.9	Себестоимость продаж	2120	(31 113 727)	(29 190 738)
	в том числе проданных:			
	Услуги по передаче электроэнергии	2121	(30 629 234)	(28 763 077)
	Услуг за технологические присоединения к электрическим сетям	2122	(96 789)	(111 674)
	Прочей продукции основного производства и прочих услуг	2123	(387 704)	(315 987)
	Валовая прибыль (убыток)	2100	(614 732)	(1 293 796)
	Коммерческие расходы	2210	-	-
п.3.9	Управленческие расходы	2220	(536 337)	(424 982)
	Прибыль (убыток) от продаж	2200	(1 151 069)	(1 718 778)
	Доходы от участия в других организациях	2310	-	-
	Проценты к получению	2320	60 152	63 669
	Проценты к уплате	2330	(513 020)	(448 496)
п.3.9	Прочие доходы	2340	771 202	311 270
п.3.9	Прочие расходы	2350	(1 267 943)	(1 650 715)
	Прибыль (убыток) до налогообложения	2300	(2 100 678)	(3 443 050)
	Налог на прибыль	2410	249 135	647 233
	в том числе:			
	текущий налог на прибыль	2411	-	-
	отложенный налог на прибыль	2412	249 135	647 233
	Прочее	2460	23 278	6 054
	в том числе:			
	Чистая прибыль (убыток)	2400	(1 828 265)	(2 789 763)

Пояснения	Наименование показателя	Код	За Январь - Декабрь 2023 г.	За Январь - Декабрь 2022 г.
	Результат от переоценки внеоборотных активов, не включаемый в чистую прибыль (убыток) периода	2510	-	-
	Результат от прочих операций, не включаемый в чистую прибыль (убыток) периода	2520	-	-
	Налог на прибыль от операций, результат которых не включается в чистую прибыль (убыток) периода	2530	-	-
	Совокупный финансовый результат периода	2500	(1 828 265)	(2 789 763)
	СПРАВОЧНО			
	Базовая прибыль (убыток) на акцию	2900	-	-
	Разводненная прибыль (убыток) на акцию	2910	-	-



Конюпелько Д.В.

 Конопелько Д.В.
 (расшифровка подписи)

Главный бухгалтер

Зеленцова Ю.Г.

Зеленцова Ю.Г.
 (расшифровка подписи)

(по доверенности
 № 145 от 09.08.2023)

Отчет об изменениях капитала
за Январь - Декабрь 2023 г.

Коды		
0710004		
31	12	2023
77642878		
3812122706		
35.12		
12267	41	
384		

Форма по ОКУД
Дата (число, месяц, год)

Организация Акционерное общество "ИРКУТСКАЯ ЭЛЕКТРОСЕТЕВАЯ КОМПАНИЯ" по ОКПО
Идентификационный номер налогоплательщика ИНН 3812122706
Вид экономической деятельности передача электроэнергии и технологическое присоединение к распределительным электросетям по ОКВЭД 2
Организационно-правовая форма / форма собственности Непубличные акционерные общества / Смешанная по ОКПОФ / ОКФС
Единица измерения: в тыс. рублей по ОКЕИ

1. Движение капитала

Наименование показателя	Код	Уставный капитал	Собственные акции, выкупленные у акционеров	Добавочный капитал	Резервный капитал	Нераспределенная прибыль (непокрытый убыток)	Итого
Величина капитала на 31 декабря 2021 г.	3100	20 729 634	-	19 348 223	66 632	2 612 781	42 757 270
Увеличение капитала - всего:	3210	-	-	-	-	-	-
в том числе:							
чистая прибыль	3211	X	X	X	X	-	-
переоценка имущества	3212	X	X	-	X	-	-
доходы, относящиеся непосредственно на увеличение капитала	3213	X	X	-	X	-	-
дополнительный выпуск акций	3214	-	-	-	X	-	-
увеличение номинальной стоимости акций	3215	-	-	-	X	-	-
реорганизация юридического лица	3216	-	-	-	-	-	-

Наименование показателя	Код	Уставный капитал	Собственные акции, выкупленные у акционеров	Добавочный капитал	Резервный капитал	Нераспределенная прибыль (непокрытый убыток)	Итого
Уменьшение капитала - всего:	3220	-	-	-	-	(2 789 760)	(2 789 760)
в том числе:							
убыток	3221	X	X	X	X	(2 789 763)	(2 789 763)
переоценка имущества	3222	X	X	-	X	-	-
расходы, относящиеся непосредственно на уменьшение капитала	3223	X	X	-	X	-	-
уменьшение номинальной стоимости акций	3224	-	-	-	X	-	-
уменьшение количества акций	3225	-	-	-	X	-	-
реорганизация юридического лица	3226	-	-	-	-	-	-
дивиденды	3227	X	X	X	X	-	-
Изменение добавочного капитала	3230	X	X	(2 944)	-	3	3
Изменение резервного капитала	3240	X	X	X	-	2 944	X
Величина капитала на 31 декабря 2022 г. за 2023 г.	3200	20 729 634	-	19 345 279	66 632	(174 035)	39 967 510
Увеличение капитала - всего:	3310	-	-	-	-	-	-
в том числе:							
чистая прибыль	3311	X	X	X	X	-	-
переоценка имущества	3312	X	X	-	X	-	-
доходы, относящиеся непосредственно на увеличение капитала	3313	X	X	-	X	-	-
дополнительный выпуск акций	3314	-	-	-	X	X	-
увеличение номинальной стоимости акций	3315	-	-	-	X	-	X
реорганизация юридического лица	3316	-	-	-	-	-	-
Уменьшение капитала - всего:	3320	-	-	-	-	(1 828 265)	(1 828 265)
в том числе:							
убыток	3321	X	X	X	X	(1 828 265)	(1 828 265)
переоценка имущества	3322	X	X	-	X	-	-
расходы, относящиеся непосредственно на уменьшение капитала	3323	X	X	-	X	-	-
уменьшение номинальной стоимости акций	3324	-	-	-	X	-	-
уменьшение количества акций	3325	-	-	-	X	-	-
реорганизация юридического лица	3326	-	-	-	-	-	-
дивиденды	3327	X	X	X	X	-	-
Изменение добавочного капитала	3330	X	X	(8 759)	-	8 759	X
Изменение резервного капитала	3340	X	X	X	-	-	X
Величина капитала на 31 декабря 2023 г.	3300	20 729 634	-	19 336 520	66 632	(1 993 541)	38 139 245

2. Корректировки в связи с изменением учетной политики и исправлением ошибок

Наименование показателя	Код	На 31 декабря 2021 г.	Изменения капитала за 2022 г.		На 31 декабря 2022 г.
			за счет чистой прибыли (убытка)	за счет иных факторов	
Капитал - всего					
До корректировок	3400	-	-	-	-
корректировка в связи с:					
изменением учетной политики	3410	-	-	-	-
исправлением ошибок	3420	-	-	-	-
после корректировок	3500	-	-	-	-
в том числе:					
нераспределенная прибыль (непокрытый убыток):					
До корректировок	3401	-	-	-	-
корректировка в связи с:					
изменением учетной политики	3411	-	-	-	-
исправлением ошибок	3421	-	-	-	-
после корректировок	3501	-	-	-	-
по другим статьям капитала					
До корректировок	3402	-	-	-	-
корректировка в связи с:					
изменением учетной политики	3412	-	-	-	-
исправлением ошибок	3422	-	-	-	-
после корректировок	3502	-	-	-	-

3. Чистые активы

Наименование показателя	Код	На 31 декабря 2023 г.	На 31 декабря 2022 г.	На 31 декабря 2021 г.
Чистые активы	3600	38 139 468	39 967 822	42 757 672



Конопелько Д.В.
(расшифровка подписи)

Главный бухгалтер

Зеленцова Ю.Г.
(расшифровка подписи)

(по доверенности
№ 145 от 09.08.2023)

15.03.2024

Отчет о движении денежных средств
за Январь - Декабрь 2023 г.

Организация	Акционерное общество "ИРКУТСКАЯ ЭЛЕКТРОСЕТЕВАЯ КОМПАНИЯ"	по ОКПО	77642878		
Идентификационный номер налогоплательщика		ИНН	3812122706		
Вид экономической деятельности	передача электроэнергии и технологическое присоединение к распределительным электросетям	по ОКВЭД 2	35.12		
Организационно-правовая форма / Форма собственности	Непубличные акционерные общества / Смешанная	по ОКОПФ / ОКФС	12267	41	
Единица измерения:	в тыс. рублей	по ОКЕИ	384		

Наименование показателя	Код	За Январь - Декабрь 2023 г.	За Январь - Декабрь 2022 г.
Денежные потоки от текущих операций			
Поступления - всего	4110	31 830 752	27 523 535
в том числе:			
от продажи продукции, товаров, работ и услуг	4111	31 490 994	26 987 660
арендных платежей, лицензионных платежей, роялти, комиссионных и иных аналогичных платежей	4112	176 720	135 323
от перепродажи финансовых вложений	4113	-	-
получено по внутрихозяйственным расчетам	4114	-	-
прочие поступления	4119	163 038	400 552
Платежи - всего	4120	(23 058 640)	(22 177 348)
в том числе:			
поставщикам (подрядчикам) за сырье, материалы, работы, услуги	4121	(16 005 825)	(15 759 788)
в связи с оплатой труда работников	4122	(3 742 190)	(3 537 116)
процентов по долговым обязательствам	4123	(678 271)	(668 285)
налога на прибыль организаций	4124	(78 751)	-
налогов и сборов (кроме налога на прибыль)	4125	-	-
по платежам во внебюджетные фонды	4126	(1 246 630)	(751 093)
прочие платежи	4129	(1 306 973)	(1 461 066)
Сальдо денежных потоков от текущих операций	4100	8 772 112	5 346 187
Денежные потоки от инвестиционных операций			
Поступления - всего	4210	1 296 435	710 255
в том числе:			
от продажи внеоборотных активов (кроме финансовых вложений)	4211	10 614	10 364
от продажи акций других организаций (долей участия)	4212	-	-
от возврата предоставленных займов, от продажи долговых ценных бумаг (прав требования денежных средств к другим лицам)	4213	2 912	2 390
дивидендов, процентов по долговым финансовым вложениям и аналогичных поступлений от долевого участия в других организациях	4214	1 786	1 117
	4215	-	-
прочие поступления	4219	1 281 123	696 384
Платежи - всего	4220	(10 282 857)	(7 281 228)
в том числе:			
в связи с приобретением, созданием, модернизацией, реконструкцией и подготовкой к использованию внеоборотных активов	4221	(10 278 907)	(7 267 125)
в связи с приобретением акций других организаций (долей участия)	4222	-	-
в связи с приобретением долговых ценных бумаг (прав требования денежных средств к другим лицам), предоставление займов другим лицам	4223	(3 950)	(14 103)
процентов по долговым обязательствам, включаемым в стоимость инвестиционного актива	4224	-	-
	4225	-	-
прочие платежи	4229	-	-
Сальдо денежных потоков от инвестиционных операций	4200	(8 986 422)	(6 570 973)

Наименование показателя	Код	За Январь - Декабрь 2023 г.	За Январь - Декабрь 2022 г.
Денежные потоки от финансовых операций			
Поступления - всего	4310	6 471 494	8 549 740
в том числе:			
получение кредитов и займов	4311	6 471 494	8 549 740
денежных вкладов собственников (участников)	4312	-	-
от выпуска акций, увеличения долей участия	4313	-	-
от выпуска облигаций, векселей и других долговых ценных бумаг и др.	4314	-	-
прочие поступления	4319	-	-
Платежи - всего	4320	(5 671 512)	(7 346 985)
в том числе:			
собственникам (участникам) в связи с выкупом у них акций (долей участия) организации или их выходом из состава участников	4321	-	-
на уплату дивидендов и иных платежей по распределению прибыли в пользу собственников	4322	-	(3)
в связи с погашением (выкупом) векселей и других долговых ценных бумаг, возврат кредитов и займов	4323	(5 621 340)	(7 323 250)
прочие платежи	4329	(50 172)	(23 732)
Сальдо денежных потоков от финансовых операций	4300	799 982	1 202 755
Сальдо денежных потоков за отчетный период	4400	585 672	(22 031)
Остаток денежных средств и денежных эквивалентов на начало отчетного периода	4450	50 256	72 287
Остаток денежных средств и денежных эквивалентов на конец отчетного периода	4500	635 928	50 256
Величина влияния изменений курса иностранной валюты по отношению к рублю	4490	-	-



Конопелько Д.В.
(расшифровка подписи)

Главный бухгалтер

Зеленцова Ю.Г.
(расшифровка подписи)

(по доверенности
№ 145 от 09.08.2023)

Пояснения к бухгалтерской отчетности АО «ИЭСК» за 2023 год

1. Общие сведения

1.1. Сведения о государственной регистрации

Акционерное общество «Иркутская электросетевая компания» (далее также АО «ИЭСК», Общество) создано 30 июня 2009 года в порядке реорганизации в форме преобразования Общества с ограниченной ответственностью «Иркутская Электросетевая компания» (ООО «ИЭСК»). В Единый государственный реестр юридических лиц внесена запись от 30.06.2009 за основным государственным регистрационным номером 1093850013762 о создании юридического лица Открытое акционерное общество «Иркутская электросетевая компания» (ИНН 3812122706/КПП 381201001).

В связи с внесением изменений в устав Общества, наименование Общества было приведено в соответствие с нормами Главы 4 Гражданского кодекса Российской Федерации – в наименовании Общества исключено слово «открытое». Дата государственной регистрации устава АО «ИЭСК» в новой редакции – 02.08.2023, ОГРН 2233800309620.

Общество является правопреемником ООО «Иркутская Электросетевая компания» (ОГРН 1063808009814 / ИНН 3808133303) и ОАО «Иркутские Электрические Сети» (ОГРН 1083850000530 / ИНН 3812109409), реорганизованного в форме присоединения к Обществу.

С 12.02.2019 Общество поставлено на учет в качестве крупнейшего налогоплательщика в Межрайонной инспекции Федеральной налоговой службы по крупнейшим налогоплательщикам № 11.

Сведения о юридическом/почтовом адресе

664033, Российская Федерация, Иркутская область, г. Иркутск, ул. Лермонтова, 257.

1.2. Сведения о численности сотрудников

Списочная численность работающих на 31.12.2023 г. составила 3 394 человека.

1.3. Сведения об обособленных подразделениях (филиалах)

По состоянию на 31.12.2023 Общество имеет в своем составе 5 территориально обособленных филиалов:

№ п/п	Наименование филиала	Место нахождения	КПП
1	Северные электрические сети	Иркутская обл. г. Братск	380543001
2	Западные электрические сети	Иркутская обл. г. Тулун	381643001
3	Центральные электрические сети	Иркутская обл. г. Ангарск	380143001
4	Южные электрические сети	г. Иркутск	381243001
5	Восточные электрические сети	г. Иркутск	381143001

Каждый филиал имеет печать, расчетный счет в банке, обособленное имущество, учитываемое на его отдельном балансе. При этом, филиал не является собственником переданного ему имущества. Баланс филиала входит в сводный баланс АО «ИЭСК».

Управление филиалом осуществляет директор филиала, действующий на основании доверенности и Положения о филиале. В Положении о филиале установлено, что филиал вправе заключать хозяйственные договоры от имени Общества в пределах полномочий, определяемых доверенностью директора филиала.

Текущее обслуживание и ремонт оборудования ПС и ТП всех классов напряжения и кабельных линий осуществляется службой подстанций, воздушных линий всех классов напряжения – службой линий электропередач. При этом, в состав каждой службы входят соответствующие участки, сформированные по территориальному признаку.

1.4. Органы управления Обществом

Органами управления Общества являются:

- Общее собрание акционеров Общества;
- коллегиальный орган управления - Совет директоров;
- коллегиальный исполнительный орган - Правление;
- единоличный исполнительный орган - Генеральный директор.

Высшим органом управления Общества является Общее собрание акционеров. Общество обязано ежегодно проводить годовое Общее собрание акционеров Общества. Годовое Общее собрание акционеров Общества проводится в срок не ранее, чем через два месяца и не позднее, чем через шесть месяцев после окончания финансового года.

Совет директоров является постоянно действующим органом, решающим стратегические задачи развития Общества, определяющим основные направления развития Общества и принимающим наиболее важные решения. Совет директоров – персонифицированный орган управления, где каждый член Совета директоров несет персональную ответственность за принимаемые решения. Выборы членов Совета директоров осуществляются кумулятивным голосованием на Общем собрании акционеров. Совет директоров обеспечивает эффективную деятельность исполнительных органов Общества, в том числе посредством осуществления контроля за их деятельностью.

Состав Совета директоров, действовавший до 30.06.2023, избранный 30.06.2022 годовым общим собранием акционеров:

№ п/п	Ф.И.О	Должность и Компания
1	Бардикова Вера Ивановна	Член Совета директоров Общества
2	Захаров Александр Константинович	Член Совета директоров Общества
3	Куимов Ефим Сергеевич	Председатель Совета директоров Общества
4	Малевинская Анна Александровна	Член Совета директоров Общества
5	Матвеев Максим Владимирович	Член Совета директоров Общества
6	Махотина Анна Николаевна	Член Совета директоров Общества
7	Рафеева Юлия Викторовна	Член Совета директоров Общества

Состав Совета директоров (действующий), избранный 30.06.2023 годовым общим собранием акционеров:

№ п/п	Ф.И.О	Должность и Компания
1	Бардикова Вера Ивановна	Член Совета директоров Общества

2	Захаров Александр Константинович	Член Совета директоров Общества
3	Куимов Ефим Сергеевич	Председатель Совета директоров Общества
4	Малевинская Анна Александровна	Член Совета директоров Общества
5	Матвеев Максим Владимирович	Член Совета директоров Общества
6	Махотина Анна Николаевна	Член Совета директоров Общества
7	Рафеева Юлия Викторовна	Член Совета директоров Общества

Правление Общества является коллегиальным исполнительным органом Общества. Членами Правления являются лица, состоящие в трудовых отношениях с Обществом на условиях срочных трудовых договоров, избираемые решением Совета директоров Общества без ограничения срока их полномочий.

Функции Председателя Правления осуществляет Генеральный директор Общества, в период с 01.11.2022 по 14.05.2023 – Вишняков Александр Владимирович, с 15.05.2023 по настоящее время – Конопелько Дмитрий Викторович.

Порядок деятельности Правления Общества, права, обязанности и ответственность членов Правления определяются Уставом и Положением о Правлении АО «ИЭСК», а также трудовыми договорами, заключаемыми Обществом с членами Правления.

Состав Правления АО «ИЭСК», действовавший в 2023 году:
- с 01.11.2022 по 14.05.2023:

№ п/п	Ф.И.О	Должность
1	Вечканов Евгений Владимирович	Директор по развитию и технологическим присоединениям
2	Вишняков Александр Владимирович	Директор по экономике и финансам, и.о. генерального директора – Председатель Правления
3	Терских Юрий Николаевич	Директор по передаче электроэнергии - главный инженер

- с 15.05.2023 по 23.08.2023:

№ п/п	Ф.И.О	Должность
1	Вечканов Евгений Владимирович	Директор по развитию и технологическим присоединениям
2	Вишняков Александр Владимирович	Директор по экономике и финансам
3	Конопелько Дмитрий Викторович	Генеральный директор – Председатель Правления
4	Терских Юрий Николаевич	Директор по передаче электроэнергии - главный инженер

- с 24.08.2023 по настоящее время:

№ п/п	Ф.И.О	Должность
1	Абрамов Андрей Валериевич	Заместитель генерального директора по экономике и финансам
2	Конопелько Дмитрий Викторович	Генеральный директор – Председатель Правления

3	Савченко Артем Викторович	Заместитель генерального директора по транспорту электроэнергии и технологическим присоединениям
4	Терских Юрий Николаевич	Технический директор - главный инженер

Генеральный директор Общества осуществляет руководство текущей деятельностью Общества. Совместная работа Генерального директора Общества и Правления Общества строится на принципе разделения компетенции исполнительных органов Общества: единоличный исполнительный орган Общества не вправе принимать решения по вопросам, отнесенным к компетенции коллегиального исполнительного органа и Совета директоров Общества.

В своей деятельности Генеральный директор Общества руководствуется действующим законодательством Российской Федерации, Уставом и Положением о Генеральном директоре АО «ИЭСК».

По состоянию на 31.12.2023 генеральным директором АО «ИЭСК» является Конопелько Дмитрий Викторович.

Сведения о регистраторе

Наименование: Акционерное общество «Межрегиональный регистраторский центр».

ИНН 1901003859, КПП 770901001

Адрес местонахождения: 105062, г. Москва, Подсосенский переулок, д. 26, строение 2.

Сведения об аудиторе

Наименование: ООО «Премиум-Аудит»

ИНН 3808176593, КПП 384901001

Адрес местонахождения: 664047, г. Иркутск, ул. 4-я Советская, 60/1.

1.5. Сведения о видах деятельности

АО «ИЭСК» является коммерческой организацией, предметом деятельности которой является осуществление предпринимательской деятельности с целью получения прибыли.

Основной вид деятельности Общества - передача электроэнергии и технологическое присоединение к распределительным электросетям (35.12).

АО «ИЭСК» осуществляет удовлетворение общественных потребностей в области передачи и распределения электроэнергии и занимает ведущее положение на территории Иркутской области по указанному виду деятельности. С потребителями заключены договоры на оказание услуг по передаче электрической энергии, при этом, стоимость услуг определяется по единым (котловым) тарифам, утвержденным для АО «ИЭСК» региональной службой по тарифам Иркутской области.

К дополнительным видам деятельности Общества относятся:

- распределение электроэнергии (35.13);
- строительство инженерных коммуникаций для водоснабжения и водоотведения, газоснабжения (42.21);
- строительство междугородних линий электропередачи и связи (42.22.1);
- строительство местных линий электропередачи и связи (42.22.2);
- производство земляных работ (43.12.3);
- производство электромонтажных работ (43.21);

- работы свайные и работы по строительству фундаментов (43.99.3);
- работы бетонные и железобетонные (43.99.4);
- техническое обслуживание и ремонт автотранспортных средств (45.20);
- техническое обслуживание и ремонт прочих автотранспортных средств (45.20.2);
- перевозка грузов специализированными автотранспортными средствами (49.41.1);
- перевозка грузов неспециализированными автотранспортными средствами (49.41.2);
- хранение и складирование нефти и продуктов ее переработки (52.10.21);
- хранение и складирование газа и продуктов его переработки (52.10.22);
- хранение и складирование прочих грузов (52.10.9);
- деятельность стоянок для транспортных средств (52.21.24);
- деятельность по предоставлению услуг телефонной связи (61.10.1);
- деятельность в области связи на базе проводных технологий прочая (61.10.9);
- управление эксплуатацией жилого фонда за вознаграждение или на договорной основе (68.32.1);
- управление эксплуатацией нежилого фонда за вознаграждение или на договорной основе (68.32.2);
- испытания и анализ состава и чистоты материалов и веществ: анализ химических и биологических свойств материалов и веществ (71.20.1);
- испытания и анализ физико-механических свойств материалов и веществ (71.20.3);
- испытания, исследования и анализ целостных механических и электрических систем, энергетическое обследование (71.20.4);
- деятельность по техническому контролю, испытаниям и анализу прочая (71.20.9);
- аренда и лизинг прочих машин и оборудования научного и промышленного назначения (77.39.29);
- ремонт компьютеров и периферийного компьютерного оборудования (95.11);
- деятельность по зарядке аккумуляторных батарей транспортных средств с электродвигателями (45.20.5).

2. Основа составления бухгалтерской отчетности

В соответствии со ст.19 Федерального закона «О бухгалтерском учете» 402-ФЗ от 06.12.2011 г. Общество осуществляет внутренний контроль совершаемых фактов хозяйственной жизни. Порядок осуществления внутреннего контроля совершаемых фактов хозяйственной деятельности, ведения бухгалтерского учета и составления бухгалтерской (финансовой) отчетности определяется локальными нормативными актами Общества.

Документооборот в Обществе осуществляется с учетом требований ФСБУ 27/2021 «Документы и документооборот в бухгалтерском учете», утв. приказом Минфина № 62н от 16.04.2021 г.

Ведение бухгалтерского учёта и составление бухгалтерской отчетности в АО «ИЭСК» осуществляется в соответствии с нормами, установленными Федеральным законом от 06.12.2011 № 402-ФЗ «О бухгалтерском учете», Планом счетов бухгалтерского учёта финансово-хозяйственной деятельности организаций и Инструкцией по его применению, утвержденными приказом Минфина России от 31.10.2000 № 94н, Положениями о бухгалтерском учете и отчетности, действующими в Российской Федерации, другими нормативными актами РФ, составляющими систему нормативного регулирования бухгалтерского учета в Российской Федерации.

Имущество и обязательства АО «ИЭСК» обособлены от имущества и обязательств акционеров Общества, государства, других организаций. Взаимоотношения между АО «ИЭСК» и акционерами Общества регулируются на основе действующих законодательных актов и договоров между ними.

Все факты хозяйственной деятельности Общества, отраженные в бухгалтерских регистрах, относятся к тому отчетному периоду, в котором они имели место независимо от

фактического времени поступления или выплаты денежных средств, за исключением моментов, разрешенных действующим законодательством или нормативными актами Министерства Финансов Российской Федерации.

Бухгалтерская отчетность Общества формируется специализированной организацией на основании консолидации информации об имуществе, обязательствах и результатах деятельности филиалов, исполнительской дирекции.

Оценка имущества, обязательств и активов, фактов хозяйственной деятельности осуществляется в валюте Российской Федерации.

На основании п. 8 ст. 13 Закона № 402-ФЗ бухгалтерская отчетность, включая пояснения, считается составленной после того, как ее подписал на бумажном носителе Генеральный директор Общества.

Бухгалтерская отчетность сформирована Обществом исходя из действующих в Российской Федерации правил бухгалтерского учета и отчетности, случаи существенных отступлений отсутствуют.

3. Применяемые способы бухгалтерского учета и существенные статьи бухгалтерской (финансовой) отчетности

3.1. Информация об Учетной политике

Учетная политика для целей бухгалтерского учёта, утверждена приказом генерального директора АО «ИЭСК» от 30.12.2022 № ИЭСК-П-ИД-22-736-1 в соответствии с Законом РФ от 06.12.2011 № 402-ФЗ «О бухгалтерском учете», Положением по бухгалтерскому учету «Учетная политика организации» (ПБУ 1/2008), утвержденного Приказом Минфина России от 06.10.2008 № 106н. Принятые при формировании Учетной политики способы ведения бухгалтерского учета, существенно влияющие на оценку и принятие решений заинтересованных пользователей, приведены в настоящем разделе.

Документооборот Общества осуществляется в соответствии с графиком документооборота между Обществом и специализированной организацией по исполнению договора оказания услуг по ведению бухгалтерского и налогового учета.

Факты неприменения нормативных актов отсутствуют.

Существенные изменения Учетной политики с 01.01.2023 г. утверждены приказом генерального директора АО «ИЭСК» от 25.12.2023 № ИЭСК-П-ИД-23-684 об отражении доходов и расходов, связанных с предоставлением за плату во временное пользование активов и прав в составе прочей продукции основного производства, а не в составе прочих доходов и расходов.

Существенные изменения Учетной политики с 01.01.2024 г. связаны с применением ФСБУ 14/2022 «Нематериальные активы». В бухгалтерской отчетности последствия изменений учетной политики с 01.01.2024 г. в связи с применением ФСБУ 14/2022 «Нематериальные активы» отражаются в соответствии с пунктом 53 данного ФСБУ.

3.2. Основные средства и право пользования активом.

Учет основных средств и капитальных вложений ведется в соответствии с ФСБУ 6/2020 «Основные средства» и 26/2020 «Капитальные вложение», утв. Приказом Минфина РФ от 17.09.2020 №204н.

В составе основных средств отражены здания, сооружения, передаточные устройства, машины, оборудование, транспортные средства, земельные участки и прочие объекты со сроком службы более 12 месяцев, стоимостью свыше 100 тыс. руб.

Земельные участки и объекты недвижимого имущества, независимо от стоимости, учитываются в составе основных средств.

Амортизация основных средств по всем группам начисляется линейным способом, равномерно в течение всего срока его использования, начиная с первого числа месяца,

следующего за месяцем принятия этого объекта к бухгалтерскому учету. При этом сумма амортизации отчетного периода определяется как отношение разности между балансовой и ликвидационной стоимостью объекта основных средств к величине оставшегося срока использования данного объекта.

Проверка элементов амортизации объектов основных средств на соответствие условиям их использования проводится по состоянию на 31 декабря отчетного года и при наступлении событий, свидетельствующих о возможном изменении применяемых элементов амортизации.

Переоценка основных средств не производится.

Проверка на обесценение основных средств производится на 31 декабря отчетного года либо при наступлении событий, когда справедливая (рыночная) стоимость ниже балансовой стоимости и отражается обособленно по кредиту счета 02 «Амортизация основных средств».

Проверка на обесценение стоимости капитальных вложений производится на 31 декабря отчетного года; при наличии признаков обесценения формируется резерв. Объекты капитальных вложений, подлежащие обесценению, отражаются в бухгалтерском балансе за вычетом резерва на их обесценение.

Учет аренды, осуществляется в соответствии с нормами ФСБУ 25/2018 «Бухгалтерский учёт аренды», утвержденного приказом Минфина РФ от 16.10.2018 г. № 208 н, за исключением, когда исполняются условия, позволяющие не применять данное ФСБУ. Пообъектный учет арендованного имущества осуществляется на счете 001 «Арендованные основные средства».

Строка бухгалтерского баланса основные средства состоит из:

- основных средств – 45 243 575 тыс. руб., состав и движение раскрыты в приложении № 1;
- незавершенных капитальных вложений – 10 712 362 тыс. руб., состав и движение раскрыты в приложении № 1;
- права пользования арендованным имуществом – 203 542 тыс. руб. состав и движение раскрыты в приложении № 2;
- авансов, связанных с приобретением, строительством основных средств: сумма по состоянию на 31.12.2022 составила 89 937 тыс. руб.; по состоянию на 31.12.2023 – 233 804 тыс. руб. Изменение составило 143 867 тыс. руб.
- суммы запасов под строительство основных средств: по состоянию на 31.12.2022 составила 321 718 тыс. руб.; по состоянию на 31.12.2023 – 879 827 тыс. руб. Изменение составило 558 109 тыс. руб.

3.3. Расчеты с дебиторами и кредиторами

Оценка дебиторской задолженности покупателей услуг по видам продукции и услуг основного производства осуществляется, исходя из утвержденных тарифов (цен), норм рентабельности.

Формирование резерва по сомнительным долгам проводится ежемесячно.

Резервы формируются отдельно по каждому виду сомнительной дебиторской задолженности в разрезе конкретного контрагента и договора, в зависимости от момента возникновения просроченной дебиторской задолженности.

При наличии судебного процесса, по которому оспаривается сумма дебиторской задолженности, по задолженности контрагентов, по которым имеется информация о начале процедуры банкротства, неплатежеспособности резерв создается в размере 100%.

Кредиторская задолженность учитывается в сумме поступивших ценностей, работ и услуг, определенной исходя из цены и условий, предусмотренных в договорах.

В Обществе дебиторская, кредиторская задолженность с авансов выданных/полученных отражается в бухгалтерском балансе в оценке за минусом сумм налога на добавленную стоимость, исчисленной с сумм данных авансов. Авансы, выданные под

приобретение запасов, отражаются в составе запасов; авансы под основные средства – в составе основных средств; авансы под создание нематериальных активов – в составе нематериальных активов и т.п.

Информация о дебиторской и кредиторской задолженности раскрыта в приложении № 3.

3.4. Уставный, добавочный и резервный капитал

По состоянию на 31.12.2023 года уставный капитал составляет 20 729 634 тыс. руб. и разделен на 4 658 344 786 обыкновенных именных акций, номинальной стоимостью 4,45 руб. каждая.

В соответствии с законодательством и Уставом в Обществе создается резервный фонд в размере 25 (двадцати пяти) процентов от его уставного капитала. Резервный фонд Общества формируется до достижения указанного размера путем обязательных ежегодных отчислений в размере 5 (пяти) процентов от чистой прибыли Общества. По состоянию на 31.12.2023 года резервный капитал составляет 66 632 тыс. руб.

За 2023 год получен убыток в размере 1 828 265 тыс. руб.

Показатель переоценка внеоборотных активов составил 19 336 520 тыс. руб., уменьшился по сравнению с началом года на 8 759 тыс. руб. за счет списания суммы переоценки по выбывшим основным средствам.

3.5. Оценочные резервы, обязательства

Общество формирует оценочные резервы и обязательства и учитывает их на счете 96 «Резервы предстоящих расходов» по соответствующей аналитике:

- на предстоящую оплату отпусков работников. Оценочный резерв формируется на последнее число каждого месяца. Основная сумма резерва рассчитывается как произведение количества неиспользованных каждым сотрудником дней отпуска на конец месяца на среднедневной заработок каждого сотрудника, увеличенная на сумму страховых взносов и взносов на обязательное социальное страхование от несчастных случаев на производстве и профессиональных заболеваний;

- на предстоящие расходы по выплате вознаграждения по итогам работы за год. Сумма резерва на выплату вознаграждения по итогам работы за год определяется исходя из предполагаемой суммы вознаграждения и предполагаемых сумм расходов на оплату труда, а также предполагаемой годовой суммы страховых взносов и взносов на страхование от НС и ПЗ с этих расходов.

- на предстоящие расходы по судебным искам. Величина определяется коэффициентом экспертной оценки.

Информация об оценочных резервах и обязательствах раскрыта в составе приложения № 4.

3.6. Кредиты и займы полученные

Учет кредитов и займов ведется в соответствии с ПБУ 15/2008 «Учёт расходов по займам и кредитам», утв. Приказом Минфина РФ от 06.10.2008 № 107н.

Проценты по кредитам и займам учитываются ежемесячно в течение срока действия договора. В бухгалтерском учете расходы по процентам отражаются обособленно от суммы основного долга по кредитам и займам и разделяются на долгосрочные (срок погашения превышает 12 месяцев) и краткосрочные (срок погашения не превышает 12 месяцев).

Информация о полученных займах и кредитах раскрыта в приложении № 3.

За период 2022 сумма процентов составила – 661 002 тыс. руб. (в том числе включенных в инвестиционный актив – 228 156 тыс. руб., прочие расходы – 432 846 тыс.руб.);

2023 год всего – 672 610 тыс. руб. (в том числе в инвестиционный актив – 177 442 тыс. руб., прочие расходы – 495 168 тыс. руб.).

Сроки гашения кредитов/займов (основного тела) – до 24.10.2025.

3.7. Поручительства и залоги

По состоянию на 31.12.2023 обеспечения обязательств и платежей полученные составляют 499 859 тыс. руб.

По состоянию на 31.12.2023 обеспечения обязательств и платежей выданные составляют 118 677 тыс. руб.

3.8. Прочие обязательства

В состав прочих обязательств входит: обязательство по аренде, долгосрочная кредиторская задолженность.

Информация по обязательствам по аренде раскрыта в составе приложения № 2.

3.9. Признание доходов и расходов

Учет доходов и расходов ведется в соответствии с ПБУ 9/99 «Доходы организации», утв. Приказом Минфина РФ от 06.05.1999 №32н и ПБУ10/99 «Расходы организации», утв. Приказом Минфина РФ от 06.05.1999 № 33н.

Выручка от реализации признается для целей бухгалтерского учета по мере отгрузки продукции покупателям и предъявления им расчетных документов, отражается в «Отчете о финансовых результатах» без налога на добавленную стоимость.

Выручка от продажи продукции и оказания услуг признается для целей налогообложения по методу начисления.

Доходы и расходы Общества в зависимости от их характера, условий осуществления и направлений деятельности подразделяются на получаемые от обычных видов деятельности и прочие.

Доходами и расходами от обычных видов деятельности являются доходы и расходы от профильных и непрофильных видов деятельности.

От профильных видов деятельности признаются:

- с оказанием услуг по передаче электроэнергии;
- с оказанием услуг за технологическое присоединение к электрическим сетям;
- с прочей продукцией основного производства и прочими услугами.

От непрофильных видов деятельности являются доходы и расходы от услуг обслуживающих производств и хозяйств.

Выручка и себестоимость продаж сформированы в соответствии с принятой Учетной политикой Общества, информация раскрыта в составе приложения № 5.

Вся выручка получена от деятельности на территории Иркутской области и сформирована по итогам оказания услуг, на основании расчетных документов в соответствии с условиями заключенных договоров.

Расшифровка затрат на производство раскрыта в приложении № 6.

Прочие доходы и расходы сформированы в соответствии с принятой Учетной политикой Общества, информация раскрыта в составе приложения № 7.

Прочие доходы и соответствующие им расходы отражены в отчете о финансовых результатах развернуто, за исключением резерва по сомнительным долгам, резерва под снижение стоимости материальных ценностей, резерва под условное обязательство по судебным искам, резерв под обесценение капитальных вложений, переоценка валютных операций, выбытие объектов основных средств - отражается в отчетности свернуто.

3.10. Учет расчетов по налогу на прибыль

Общество определяет величину текущего налога на прибыль на основе данных, сформированных в бухгалтерском учете, в соответствии с ПБУ 18/02 «Учет расчетов по налогу на прибыль», утв. Приказом Минфина РФ от 19.11.2002 №114н.

В соответствии с ПБУ 18/02 «Учет расчетов по налогу на прибыль» в отчете о финансовых результатах отложенный налог на прибыль за 2022 г составил 647 233 тыс. руб.; в бухгалтерском балансе на 31.12.2022 г. отложенные налоговые активы составили – 781 732 тыс. руб.; отложенные налоговые обязательства – 6 029 646 тыс. руб.

В соответствии с ПБУ 18/02 «Учет расчетов по налогу на прибыль» в отчете о финансовых результатах отложенный налог на прибыль за 2023 г. составил 249 135 тыс. руб.; в бухгалтерском балансе на 31.12.2023 г. отложенные налоговые активы составили – 731 590 тыс. руб.; отложенные налоговые обязательства – 5 701 872 тыс. руб.

Формирование отложенных налоговых активов и обязательств обусловлено применением различных способов признания доходов и расходов, которые установлены в нормативных правовых актах по бухгалтерскому учету и законодательством РФ о налогах и сборах. Данное обязательство отражено в составе долгосрочных обязательств, поскольку подлежат погашению более чем через 12 месяцев.

3.11. Прибыль (убыток) на акцию

Базовая прибыль (убыток) на одну акцию определена, как отношение базовой прибыли (убытка) за отчетный год к средневзвешенному количеству обыкновенных акций, находящихся в обращении в течение отчетного года. Величина базового убытка на акцию на 31.12.2022 составляет 0,5989 руб.; на 31.12.2023 – 0,3925 руб.

3.12. Условные обязательства и активы

На 31.12.2023 условные обязательства и активы в бухгалтерском учете не отражены.

4.. Корректировка отчётности за прошлые периоды

Последствия и причины ретроспективной корректировки бухгалтерской отчётности раскрыты в составе приложений № 8.

5. Отчет о движении денежных средств

Отчет о движении денежных средств, сформирован в соответствии с Положением по бухгалтерскому учету ПБУ 23/2011 «Отчет о движении денежных средств» (утв. Приказом Минфина от 02.02.2011 № 11н). Информация об остатках денежных средств отражена в бухгалтерском балансе Общества по строке 1250.

Классификация денежных потоков организации для заполнения Отчета о движении денежных средств: у организации отсутствуют денежные потоки отличные от указанных в пунктах 9-11 Положения по бухгалтерскому учету «Отчет о движении денежных средств» (ПБУ 23/2011 (утв. Приказом Минфина РФ от 02.02.2011 «Об утверждении Положения по бухгалтерскому учету «Отчет о движении денежных средств»)).

6. Налоговый учет

Налоговый учет Общества в 2023 году велся на основании Учетной политики для целей налогового учёта, утвержденной приказом генерального директора Общества от 30.12.2022 № ИЭСК-ПИД-22-735.

Налоговый учет Общества осуществляется на основе данных регистров бухгалтерского учета.

Общество определяет доходы и расходы для целей налогообложения по методу начисления. Согласно этому методу доходы (расходы) признаются в том отчетном периоде, в котором они фактически имели место, независимо от фактического поступления (расхода) денежных средств.

Текущий налог на прибыль отчетного (налогового) периода определялся исходя из величины условного расхода (условного дохода) по налогу на прибыль, скорректированной на суммы постоянного налогового расхода (дохода), увеличения или уменьшения отложенного налогового актива и отложенного налогового обязательства отчетного (налогового) периода.

Размер убытка до налогообложения в бухгалтерском учете составил 2 100 678 тыс. руб., налогооблагаемая база по налогу на прибыль – (-295 299) тыс. руб.

Ставка налога на прибыль за 2023 год составила 20%.

Постоянные налоговые доходы (ПНД) составили (-10 406) тыс. руб. Указанная сумма сложилась из доходов, не учитываемых в установленном главой 25 НК РФ порядке, в том числе:

- стоимость имущества, полученного безвозмездно по рыночным ценам – 1 063 тыс. руб.;
- доходы прошлых лет, выявленные в отчетном периоде, не относящиеся к отчетному (налоговому) периоду – (-11 469) тыс. руб.

Постоянные налоговые расходы (ПНР) составили 181 407 тыс. руб. Указанная сумма сложилась из расходов, признанных только в налоговом учете, в том числе:

- исключаемые расходы в соответствии с требованиями статьи 270 НК РФ – 19 617 тыс. руб.;
- убытки обслуживающих производств – 482 тыс. руб.;
- убытки прошлых лет – 158 408 тыс. руб.;
- штрафы, пени уплаченные – 2 900 тыс. руб.

Отложенные налоговые активы (ОНА) на конец 2023 года сложились в размере 731 590 тыс. руб., в том числе в связи с:

- разницей в учете материалов в целях налогового и бухгалтерского учета – 1 006 тыс. руб.;
- разницей в учете основных средств в целях налогового и бухгалтерского учета – 282 269 тыс. руб.;
- разницей при отражении формирования резерва по сомнительным долгам в целях налогового и бухгалтерского учета – 13 893 тыс. руб.;
- убытком текущего периода в налоговом учете – 59 060 тыс. руб.;
- убытком прошлых лет по основной деятельности в налоговом учете – 297 951 тыс. руб.;
- формированием резервов в бухгалтерском учете под обесценение ТМЦ и НЗС – 286 тыс. руб.;
- формированием резервов в бухгалтерском учете на предстоящую оплату отпусков, на выплату вознаграждения по итогам работы за год – 61 196 тыс. руб.;
- формированием резервов в бухгалтерском учете резервов по судебным искам – 14 610 тыс. руб.;
- прочие активы – 1 319 тыс. руб.

Отложенные налоговые обязательства (ОНО) в размере 5 701 872 тыс. руб. образовались за счет:

- разницы в учете материалов в целях налогового и бухгалтерского учета – 620 тыс. руб.;
- разницы в учете нематериальных активов в целях налогового и бухгалтерского учета – 735 тыс. руб.;
- разницы в учете основных средств в целях налогового и бухгалтерского учета – 5 620 949 тыс. руб.;
- разницы в формировании резервов по сомнительным долгам в целях налогового и бухгалтерского учета – 1 776 тыс. руб.;

- разницы в отражении вложений в строительство объектов ОС в целях налогового и бухгалтерского учета – 53 120 тыс. руб.;
- разницы в отражении процентов по обязательствам в целях налогового и бухгалтерского учета – 22 176 тыс. руб.;
- прочие обязательства – 2 496 тыс. руб.

7. Информация о связанных сторонах

Перечень и операции по связанным сторонам раскрыты в составе приложений № 9 и № 10 к данным пояснениям.

Основным управленческим персоналом Общества являются Генеральный директор, директора по направлениям.

Вознаграждения основному управленческому персоналу (заработная плата и премии, без учета страховых взносов):

- краткосрочные (суммы, подлежащие выплате в течение отчетного периода и 12 месяцев после отчетной даты) за 2023 год составили – 27 717 тыс. руб.; за 2022 – 27 320 тыс. руб.
- долгосрочные – не планируются.

8. Информация о бенефициарах

АО «ИЭСК» в соответствии с требованием Федерального закона от 07.08.2001 № 115-ФЗ «О противодействии легализации (отмыванию) доходов, полученных преступным путем, и финансированию терроризма» (далее – закон № 115-ФЗ) об обязанности юридических лиц располагать информацией о своих бенефициарных владельцах предприняло обоснованные и доступные в сложившихся обстоятельствах меры, направленные на выявление и установление в отношении своих бенефициарных владельцев сведений, предусмотренных абзацем вторым подпункта 1 пункта 1 статьи 7 закона № 115-ФЗ.

В результате предпринятых мер сведения о бенефициарных владельцах не установлены.

Акционером АО «ИЭСК», имеющим преобладающее участие более 25 процентов в уставном капитале, является ПАО «РусГидро» – эмитент ценных бумаг, допущенных к организованному торгам на Московской бирже. Информация о ПАО «РусГидро» доступна на информационных ресурсах в сети Интернет, используемых им для раскрытия информации в соответствии с законодательством Российской Федерации: на странице уполномоченного информационного агентства Интерфакс-ЦРКИ (<http://www.e-disclosure.ru/portal/company.aspx?id=8580>) и на корпоративном сайте ПАО «РусГидро» (<http://www.rushydro.ru/>).»

9. Информация по сегментам

Общество ведет свою деятельность в одном географическом сегменте – Иркутская область.

10. События после отчетной даты

Событием после отчетной даты признается факт хозяйственной деятельности, который оказал или может оказать влияние на финансовое состояние, движение денежных средств или результаты деятельности организации и который имел место в период между отчетной датой и датой подписания бухгалтерской отчетности за отчетный год.

На момент составления данной пояснительной записки у Общества отсутствует информация о возникших событиях после отчетной даты, которые могут оказать суще-

ственное влияние на финансовое состояние, движение денежных средств или результаты деятельности организации.

11. Прочая информация

Экономические санкции против ряда российских физических и юридических лиц, введенные в 2022 и 2023 годах Европейским союзом, Соединенными Штатами Америки, Японией, Канадой, Австралией и другими странами, а также ответные санкции, введенные российским правительством, привели к увеличению экономической неопределенности, в том числе большей волатильности на рынках капитала, колебанию курса российского рубля и сокращению объема иностранных и внутренних прямых инвестиций. Влияние указанных факторов на деятельность Общества в долгосрочной перспективе оценить трудно. Настоящая отчетность отражает наилучшие оценки руководства Общества по влиянию данных факторов на его деятельность.

Общество в 2023 г. не принимало решений о прекращении деятельности как полностью, так и частично. Общество планирует продолжать свою деятельность в 2024 году и далее.

Исходя из действующей политики по оценке и управлению рисками, Общество не подвержено рискам (финансовым, правовым, страновым, региональным, репутационным и др.).

На 31.12.2023 г. у Общества отсутствуют:

- факты хозяйственной деятельности, в отношении последствий которых и вероятности их возникновения в будущем существует неопределенность;
- чрезвычайные факты хозяйственной деятельности.

Генеральный директор

Главный бухгалтер



Д.В. Конопелько

Ю.Г. Зеленцова
(по доверенности от 09.08.2023 № 145)

15.03.2024

Основные средства
Наличие и движение основных средств

	Период	На начало года		Изменения за период					На конец периода		Тыс. руб.	
		первоначальная стоимость	накопленная амортизация	поступило	выбыло объектов		накислено амортизации	обесценение	переоценки/рефакция	первоначальная стоимость		накопленная амортизация
					первоначальная стоимость	накопленная амортизация						
Основные средства (без учета доходных вложений в материальные ценности) - всего	за 20 23 г.	104 265 239	(57 190 602)	3 733 119	(55 116)	41 985	(5 551 050)	-	-	107 943 242	(62 699 667)	
	за 20 22 г.	101 351 049	(51 679 650)	2 935 111	(20 921)	16 645	(5 527 597)	-	-	104 265 239	(57 190 602)	
в том числе:	за 20 23 г.	5 137 010	(2 290 379)	191 331	(1 568)	1 037	(243 074)	-	-	5 326 773	(2 532 416)	
здания	за 20 22 г.	5 028 034	(2 049 606)	113 570	(4 594)	1 304	(242 077)	-	-	5 137 010	(2 290 379)	
сооружения и передаточные устройства	за 20 23 г.	58 773 155	(33 281 666)	1 298 291	(19 742)	12 141	(3 049 690)	-	-	60 051 704	(36 319 215)	
	за 20 22 г.	57 507 808	(30 234 151)	1 274 405	(9 058)	7 028	(3 054 543)	-	-	58 773 155	(33 281 666)	
машины и оборудование	за 20 23 г.	38 792 846	(20 877 268)	2 150 021	(22 511)	18 837	(2 126 601)	-	-	40 920 356	(22 985 032)	
	за 20 22 г.	37 380 194	(18 785 147)	1 414 032	(1 380)	3 095	(2 095 216)	-	-	38 792 846	(20 877 268)	
транспортные средства	за 20 23 г.	1 262 360	(727 496)	92 673	(9 721)	8 586	(129 650)	-	-	1 345 312	(848 560)	
	за 20 22 г.	1 136 608	(600 266)	131 641	(5 889)	5 218	(132 448)	-	-	1 262 360	(727 496)	
производственный и хозяйственный инвентарь	за 20 23 г.	20 138	(9 876)	609	(1 271)	1 152	(1 715)	-	-	19 476	(10 439)	
	за 20 22 г.	19 103	(6 885)	1 035	(-)	-	(2 991)	-	-	20 138	(9 876)	
земельные участки	за 20 23 г.	272 143	(-)	194	(-)	-	-	-	-	272 337	(0)	
	за 20 22 г.	271 715	(-)	428	(-)	-	-	-	-	272 143	(0)	
прочие	за 20 23 г.	7 587	(3 917)	-	(303)	232	(320)	-	-	7 284	(4 005)	
	за 20 22 г.	7 587	(3 595)	-	(-)	-	(322)	-	-	7 587	(3 917)	


Незавершенные капитальные вложения

	Период	На начало года		Накопления за период					На конец периода	
		незавершенные капитальные вложения	резерв под снижение стоимости кап. вложений	заплата за период	описано	принято к учету в качестве основных средств или увеличена стоимость	начисление резерва под снижение стоимости кап. вложений	восстановление резерва под снижение стоимости кап. вложений	исчисленные капитальные вложения	резерв под снижение стоимости кап. вложений
Незавершенное строительство и незаконченные операции по приобретению, модернизации и т.п. основных средств - всего	за 20 23 г.	8 468 686	(-)	7 916 020	(16 216)	(5 655 571)	(557)	-	10 712 919	(557)
	за 20 22 г.	7 303 878	(-)	5 420 598	(-)	(4 255 790)	(-)	-	8 468 686	(-)
в том числе:	за 20 23 г.	2 329 588	(-)	2 407 045	(309)	(1 923 984)	(-)	-	2 812 340	(-)
Оборудование к установке	за 20 22 г.	2 107 884	(-)	1 542 383	(-)	(1 320 679)	(-)	-	2 329 588	(-)
Приобретение земельных участков	за 20 23 г.	1 291	(-)	128	(1 146)	(194)	(-)	-	79	(-)
	за 20 22 г.	1 291	(-)	428	(-)	(428)	(-)	-	1 291	(-)
Строительство новых объектов	за 20 23 г.	3 317 394	(-)	2 002 029	(14 761)	(1 936 848)	(557)	-	3 367 814	(557)
	за 20 22 г.	3 027 567	(-)	1 770 837	(-)	(1 481 010)	(-)	-	3 317 394	(-)
Реконструкция и модернизация	за 20 23 г.	2 820 342	(-)	3 346 055	(-)	(1 633 923)	(-)	-	4 532 474	(-)
	за 20 22 г.	2 166 354	(-)	1 924 150	(-)	(1 270 162)	(-)	-	2 820 342	(-)
Приобретение отдельных объектов основных средств	за 20 23 г.	-	(-)	154 425	(-)	(154 425)	(-)	-	-	(-)
	за 20 22 г.	-	(-)	181 771	(-)	(181 771)	(-)	-	-	(-)
Прочие	за 20 23 г.	71	(-)	6 338	(-)	(6 197)	(-)	-	212	(-)
	за 20 22 г.	782	(-)	1 029	(-)	(1 740)	(-)	-	71	(-)

Иное использование основных средств

тыс.руб.

	На 31 декабря 20 23 г.	На 31 декабря 20 22 г.	На 31 декабря 20 21 г.
Переданные в аренду основные средства, числящиеся на балансе	5 551	7 047	5 103
Полученные в аренду основные средства, числящиеся за балансом	1 195 427	1 276 460	114 257
Объекты недвижимости, принятые в эксплуатацию и фактически используемые, находящиеся в процессе государственной регистрации	2 002 626	2 180 393	2 195 499

Руководитель

 Конопелько Д.В.
 (расшифровка подписи)

Главный бухгалтер

 Зеленцова Ю.Г.
 (расшифровка подписи)
 (по доверенности
 № 145 от 09.08.2023)



Объекты полученные за плату во временное пользование

Приложение №2

тыс.руб.

№ п/п	Вид операции	Сумма, тыс. руб.	
		за 2022 г.	за 2023 г.
1.	Данные на начало периода		
1.1.	Остаточная стоимость ППА	-	156 554
	здания	-	68 084
	сооружения	-	36 484
	машины и оборудование	-	35 822
	земельные участки	-	16 164
1.2.	Обязательство по аренде, в том числе:	-	160 843
	долгосрочное	-	121 610
	краткосрочное	-	39 233
2.	Первоначальное признание ППА в связи с началом применения ФСБУ 25/2018	109 203	-
2.1.	Стоимость ППА, в том числе по группам:		
	здания	66 449	-
	сооружения	30 915	-
	машины и оборудование	4 752	-
	земельные участки	7 087	-
2.2.	Обязательство по аренде, в том числе:	109 203	-
	долгосрочное	89 461	-
	краткосрочное	19 742	-
3.	Поступление ППА за отчетный период	84 957	101 693
3.1.	Стоимость ППА, в том числе по группам:		
	здания	26 301	85 234
	сооружения	13 979	1 936
	машины и оборудование	35 017	14 523
	земельные участки	9 660	0
3.2.	Обязательство по аренде	84 957	101 693
4.	Амортизация ППА, в том числе по группам:		
	здания	37 606	50 172
	сооружения	24 666	33 524
	машины и оборудование	8 410	9 988
	земельные участки	3 947	5 672
5.	Начисление процентов за отчетный период	583	988
6.	Выбытие ППА за отчетный период	16 147	18 060
6.1.	Остаточная стоимость ППА, в том числе по группам:		
	здания	-	4 533
	сооружения	-	2 240
	машины и оборудование	-	-
	земельные участки	-	-
6.2.	Обязательство по аренде	-	2 293
7.	Уменьшение обязательства на сумму уплаченных арендных платежей	7	4 359
8.	Данные на конец периода	49 457	63 731
8.1.	Остаточная стоимость ППА		
	здания	156 554	203 542
	сооружения	68 084	119 794
	машины и оборудование	36 484	26 192
	земельные участки	35 822	44 673
8.2.	Обязательство по аренде, в том числе:	16 164	12 883
	долгосрочное	160 843	212 506
	краткосрочное	121 610	172 080
		39 233	40 426



Руководитель: Конопелько Д.В.
(подпись) (расшифровка подписи)

Главный бухгалтер

(подпись)

Зеленцова Ю.Г.
(расшифровка подписи)
(по доверенности
№ 145 от 09.08.2023)

Дебиторская и кредиторская задолженность

Наличие дебиторской задолженности

тыс.руб.

Наименование показателя	Период	На начало года		На конец периода	
		учтенная по условиям договора	величина резерва по сомнительным долгам	учтенная по условиям договора	величина резерва по сомнительным долгам
Долгосрочная дебиторская задолженность - всего	за 20 23 г.	228 233	(213 171)	230 188	(220 004)
	за 20 22 г.	170 744	(126 650)	228 233	(213 171)
в том числе:					
Расчеты с покупателями и заказчиками	за 20 23 г.	189 498	(187 876)	170 698	(170 085)
	за 20 22 г.	111 357	(111 204)	189 498	(187 876)
Авансы выданные	за 20 23 г.	661	(449)	1 026	(431)
	за 20 22 г.	4 004	(376)	661	(449)
Прочая	за 20 23 г.	38 074	(24 846)	58 464	(49 488)
	за 20 22 г.	55 383	(15 070)	38 074	(24 846)
Краткосрочная дебиторская задолженность - всего	за 20 23 г.	816 850	(5 045)	851 120	(1 494)
	за 20 22 г.	616 611	(7 309)	816 850	(5 045)
в том числе:					
Расчеты с покупателями и заказчиками	за 20 23 г.	730 591	(587)	738 145	(837)
	за 20 22 г.	555 862	(6 290)	730 591	(587)
Авансы выданные	за 20 23 г.	44 867	(1)	5 670	(1)
	за 20 22 г.	35 255	(1)	44 867	(1)
Прочая	за 20 23 г.	41 392	(4 457)	107 305	(656)
	за 20 22 г.	25 494	(1 018)	41 392	(4 457)
Итого	за 20 23 г.	1 045 083	(218 216)	1 081 308	(221 498)
	за 20 22 г.	787 355	(133 959)	1 045 083	(218 216)


Просроченная дебиторская задолженность

Наименование показателя	На 31 декабря 2023 г.		На 31 декабря 2022 г.		На 31 декабря 2021 г.	
	учтенная по условиям договора	балансовая стоимость	учтенная по условиям договора	балансовая стоимость	учтенная по условиям договора	балансовая стоимость
Всего	259 853	38 813	267 382	49 166	179 915	45 955
в том числе:						
Расчеты с покупателями и заказчиками	203 409	32 503	236 148	47 685	158 819	41 325
Авансы выданные	475	44	573	123	463	87
Прочая	55 969	6 266	30 661	1 358	20 633	4 543

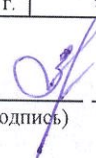
Наличие кредиторской задолженности

Наименование показателя	Период	Остаток на начало года	Остаток на конец периода
Долгосрочная кредиторская задолженность - всего	за 20 23 г.	4 329 755	5 659 127
	за 20 22 г.	4 609 056	4 329 755
в том числе:			
Кредиты	за 20 23 г.	3 668 971	4 838 817
	за 20 22 г.	3 613 623	3 668 971
Расчеты с поставщиками и подрядчиками	за 20 23 г.	9 052	79 240
	за 20 22 г.	34 168	9 052
Авансы полученные	за 20 23 г.	647 587	740 047
	за 20 22 г.	923 276	647 587
Прочая	за 20 23 г.	4 145	1 023
	за 20 22 г.	37 989	4 145
Краткосрочная кредиторская задолженность - всего	за 20 23 г.	6 989 270	10 246 676
	за 20 22 г.	4 785 229	6 989 270
в том числе:			
Расчеты с поставщиками и подрядчиками	за 20 23 г.	2 906 198	4 173 958
	за 20 22 г.	2 720 017	2 906 198
Авансы полученные	за 20 23 г.	1 447 811	3 165 891
	за 20 22 г.	1 149 071	1 447 811
Расчеты по налогам и взносам	за 20 23 г.	799 738	449 310
	за 20 22 г.	332 237	799 738
Кредиты	за 20 23 г.	1 537 791	1 223 234
	за 20 22 г.	363 233	1 537 791
Прочая	за 20 23 г.	297 732	1 234 283
	за 20 22 г.	220 671	297 732
ИТОГО	за 20 23 г.	11 319 025	15 905 803
	за 20 22 г.	9 394 285	11 319 025




 Руководитель
 Копелько Д.В.
 (расшифровка подписи)

Главный бухгалтер


 (подпись)
 Зеленцова Ю.Г.
 (расшифровка подписи)
 (по доверенности
 № 145 от 09.08.2023)

Оценочные обязательства

тыс. руб.

Наименование показателя	Остаток на начало года	Признано	Погашено	Списано как избыточная сумма	Остаток на конец периода
Краткосрочные оценочные обязательства - всего	1 124 664	837 424	(1 554 749)	(31 257)	373 082
в том числе:					
Резерв на оплату отпусков	192 089	376 553	(390 177)	(-)	178 465
Страховые взносы на оплату отпусков	46 637	120 037	(117 067)	(-)	49 607
Оценочные обязательства по судебным делам	841 273	268 875	(1 037 097)	(-)	73 051
Резерв предстоящих расходов на выплату вознаграждения по итогам работы за текущий год	36 074	62 302	(8 933)	(27 141)	62 302
Страховые взносы на резерв предстоящих расходов на выплату вознаграждения по итогам работы за текущий год	5 591	9 657	(1 475)	(4 116)	9 657

Руководитель Конопелько Д.В.
(расшифровка подписи)

Главный бухгалтер Зеленцова Ю.Г.
(подпись) (расшифровка подписи)
(по доверенности
№ 145 от 09.08.2023)



Показатель	2023 год	2022 год
Выручка	30 498 995	27 896 942
в том числе:		
Услуги по передаче электроэнергии	29 635 876	26 096 264
Услуг за технологические присоединения к электрическим сетям	379 323	1 403 886
Прочей продукции основного производства и прочих услуг	483 796	396 792
Себестоимость продаж	31 113 727	29 190 738
в том числе:		
Услуги по передаче электроэнергии	30 629 234	28 763 077
Услуг за технологические присоединения к электрическим сетям	96 789	111 674
Прочей продукции основного производства и прочих услуг	387 704	315 987



(Handwritten signature)

Конопелько Д.В.
(расшифровка подписи)

Главный бухгалтер

(Handwritten signature)

(подпись)

Зеленцова Ю.Г.
(расшифровка подписи)
(по доверенности
№ 145 от 09.08.2023)

Затраты на производство

тыс. руб.

Наименование показателя	за 2023 г.	за 2022 г.
Материальные затраты	10 476 961	9 005 843
Расходы на оплату труда	3 214 504	2 972 949
Отчисления на социальные нужды	959 262	867 873
Амортизация	5 623 794	5 569 803
Прочие затраты	11 382 923	11 199 252
Итого по элементам	31 657 444	29 615 720
Изменение остатков (прирост [-]): незавершенного производства,	(7 380)	-
Изменение остатков (уменьшение [+]): незавершенного производства,	-	-
Итого расходы по обычным видам деятельности	31 650 064	29 615 720

Руководитель



Конопелько Д.В.

(расшифровка подписи)

Главный бухгалтер

(подпись)

Зеленцова Ю.Г.

(расшифровка подписи)

(по доверенности
№ 145 от 09.08.2023)

Показатель	2023 год	2022 год
Прочие доходы, всего	771 202	311 270
Штрафы, пени, неустойки за нарушение условий договоров полученные, полученные	66 420	49 844
Прочие доходы по инвестиционной деятельности	531 068	-
Доходы, связанные с продажей, выбытием и прочим списанием имущества	57 636	111 395
Прибыль прошлых лет, выявленные в отчетном году	95 047	93 816
Прочий доход от возмещения убытка	2 335	30 505
Прочие доходы	21 031	56 215
Прочие расходы, всего	1 267 943	1 650 715
Налог на имущество	809 049	844 913
Резерв под условное обязательство по судебным искам	80 742	464 647
Расходы на социальные нужды	100 989	107 013
Штрафы, пени, неустойки за нарушение условий договоров полученные, уплаченные	201 423	62 223
Убыток прошлых лет, выявленные в отчетном году	14 925	38 570
Расходы, связанные с продажей, выбытием и прочим списанием имущества	16 255	22 870
Резервы по сомнительным долгам	4 759	85 382
Прочие расходы	39 801	25 097

Руководитель



Конопелько Д.В.

(расшифровка подписи)

Главный бухгалтер

(подпись)

Зеленцова Ю.Г.

(расшифровка подписи)

(по доверенности

№ юр-274 от 24.10.2022)

15.08.2024

Наименование показателя	Код строки	за январь-декабрь 2022 г. (после корректировки), тыс. руб.	за январь-декабрь 2022 г. (до корректировки), тыс. руб.	сумма корректировки 2022 г., тыс. руб.	обоснование
Выручка (нетто) от продажи товаров, продукции, работ, услуг (за минусом налога на добавленную стоимость, акцизов и аналогичных обязательных платежей)	2110	27 896 942	27 725 816	171 126	отражении доходов и расходов, связанных с предоставлением за плату во временное пользование активов и прав в составе прочей продукции основного производства, а не в составе прочих доходов и расходов.
Выручка по прочей продукции основного производства и прочих услуг	2113	396 792	225 666	171 126	отражении доходов и расходов, связанных с предоставлением за плату во временное пользование активов и прав в составе прочей продукции основного производства, а не в составе прочих доходов и расходов.
Себестоимость продаж	2120	-29 190 738	-29 093 288	-97 450	отражении доходов и расходов, связанных с предоставлением за плату во временное пользование активов и прав в составе прочей продукции основного производства, а не в составе прочих доходов и расходов.
Себестоимость по прочей продукции основного производства и прочих услуг	1100	-315 987	-218 537	-97 450	отражении доходов и расходов, связанных с предоставлением за плату во временное пользование активов и прав в составе прочей продукции основного производства, а не в составе прочих доходов и расходов.
Валовая прибыль(убыток)	2100	-1 293 796	-1 367 472	73 676	отражении доходов и расходов, связанных с предоставлением за плату во временное пользование активов и прав в составе прочей продукции основного производства, а не в составе прочих доходов и расходов.
Прибыль (убыток) от продаж	2200	-1 718 778	-1 792 454	73 676	отражении доходов и расходов, связанных с предоставлением за плату во временное пользование активов и прав в составе прочей продукции основного производства, а не в составе прочих доходов и расходов.
Прочие доходы	2200	311 270	482 396	-171 126	отражении доходов и расходов, связанных с предоставлением за плату во временное пользование активов и прав в составе прочей продукции основного производства, а не в составе прочих доходов и расходов.

Руководитель



Кашопелько Д.В.

(расшифровка подписи)

Главный бухгалтер

(подпись)

Зеленцова Ю.Г.

(расшифровка подписи)


(по доверенности
№ 145 от 09.08.2023)

Перечень связанных сторон

Наименование Общества	Группа/характер взаимоотношений	Доля участие и контроль, (%)
ООО "ВОСТОЧНО-СИБИРСКАЯ СЕТЕВАЯ КОМПАНИЯ"	Дочерние Общества	99,99

Руководитель 
 АО "ИЭСК" (расшифровка подписи)
 15.03.2024



Главный бухгалтер 
 Зеленцова Ю.Г. (расшифровка подписи)
 (по доверенности № 145 от 09.08.2023)

Информация по операциям и остаткам расчетов по группам связанных сторон

тыс. руб.

Группа/характер взаимоотношений	Задолженность на 31.12.2023 г.		Арендные платежи в рамках ФСБУ 25/2018	Расходы за 2023 г.
	кредиторская	Вклад в уставный капитал		в ОФР в составе себестоимости продаж
Дочерние Общества	6 102	647 983	23 148	3

Руководитель



(подпись)

Конопелько Д.В.

(расшифровка подписи)

Главный бухгалтер

(подпись)

Зеленцова Ю.Г.

(расшифровка подписи)
(по доверенности
№ 145 от 09.08.2023)