



Открытое акционерное общество «Иркутская электросетевая компания» (ОАО «ИЭСК»)

Материалы (информация), подлежащие представлению
акционерам при подготовке к проведению годового общего
собрания акционеров Открытого акционерного общества
«Иркутская электросетевая компания»
30 июня 2022 года

Содержание

| | стр. |
|--|------|
| 1. Проекты решений годового общего собрания акционеров ОАО «ИЭСК» | 3 |
| 2. Годовой отчет ОАО «ИЭСК» за 2021 год | 5 |
| 3. Протокол заседания Ревизионной комиссии по рассмотрению годового отчета ОАО «ИЭСК» за 2021 год | 17 |
| 4. Аудиторское заключение о годовой бухгалтерской (финансовой) отчетности ОАО «ИЭСК» за 2021 год | 18 |
| 5. Годовая бухгалтерская (финансовая) отчетность ОАО «ИЭСК» за 2021 год | 22 |
| 6. Заключение Ревизионной комиссии по результатам проверки годовой бухгалтерской (финансовой) отчетности ОАО «ИЭСК» за 2021 год | 70 |
| 7. Рекомендации Совета директоров годовому общему собранию акционеров по распределению прибыли (в том числе о выплате (объявлении) дивидендов) и убытков ОАО «ИЭСК» по результатам 2021 года | 73 |
| 8. Сведения о кандидатуре аудитора ОАО «ИЭСК» | 74 |
| 9. Сведения о кандидатах в Совет директоров ОАО «ИЭСК» | 75 |
| 10. Сведения о кандидатах в Ревизионную комиссию ОАО «ИЭСК» | 76 |

**Проекты решений по вопросам повестки дня годового общего собрания акционеров
Открытого акционерного общества «Иркутская электросетевая компания»
(ОАО «ИЭСК») 30 июня 2022 года**

Вопрос № 1: Утверждение годового отчета ОАО «ИЭСК».

Проект решения по вопросу:

Утвердить годовой отчет ОАО «ИЭСК» за 2021 год.

Вопрос № 2: Утверждение годовой бухгалтерской (финансовой) отчетности ОАО «ИЭСК».

Проект решения по вопросу:

Утвердить годовую бухгалтерскую (финансовую) отчетность ОАО «ИЭСК» за 2021 год.

Вопрос № 3: О распределении прибыли (в том числе о выплате (объявлении) дивидендов) и убытков ОАО «ИЭСК» по результатам 2021 года.

Проект решения по вопросу:

1. Утвердить следующее распределение прибыли (убытков) ОАО «ИЭСК» по результатам 2021 года:

| | |
|--|-------------|
| Нераспределенная прибыль (убыток) отчетного года, тыс. руб.: | (1 348 146) |
| Распределить на: Резервный фонд | - |
| Прибыль на развитие | - |
| Дивиденды | - |
| Погашение убытков прошлых лет | - |

2. Дивиденды по итогам 2021 года не выплачивать.

Вопрос № 4: Утверждение аудитора ОАО «ИЭСК».

Проект решения по вопросу:

Утвердить Общество с ограниченной ответственностью «Премиум-Аудит» (ИНН 3808176593) аудитором ОАО «ИЭСК» на 2022 год.

Вопрос № 5: Избрание членов Совета директоров ОАО «ИЭСК».

Проект решения по вопросу:

Избрать Совет директоров ОАО «ИЭСК» в следующем составе*:

1. Бардикова Вера Ивановна - начальник Управления бизнес планирования Департамента экономического планирования и инвестиционных программ ПАО «РусГидро»;
2. Захаров Александр Константинович - начальник Управления анализа, методологии и сопровождения стратегических сделок Департамента стратегических сделок ПАО «РусГидро»;
3. Куимов Ефим Сергеевич - начальник экономического управления ООО «Байкальская энергетическая компания»;
4. Малевинская Анна Александровна - заместитель финансового директора МКООО «ЭН+ХОЛДИНГ»;
5. Матвеев Максим Владимирович - заместитель директора по продаже энергоресурсов ООО «ЕвроСибЭнерго-Гидрогенерация»;
6. Махотина Анна Николаевна - ведущий эксперт Управления заемного капитала Департамента корпоративных финансов ПАО «РусГидро»;
7. Рафеева Юлия Викторовна - директор по экономике АО «ЕвроСибЭнерго»;
8. Хадеев Сергей Васильевич - начальник управления бюджетирования и финансовой отчетности по международным стандартам ООО «Байкальская энергетическая компания»;
9. Шумаев Кирилл Вячеславович - начальник Управления по структурированию проектов Департамента стратегических сделок ПАО «РусГидро»;

10. Шумеев Дмитрий Сергеевич - заместитель генерального директора по стратегии и развитию ООО «Байкальская энергетическая компания».

Вопрос № 6: Избрание членов Ревизионной комиссии ОАО «ИЭСК».

Проект решения по вопросу:

Избрать Ревизионную комиссию ОАО «ИЭСК» в следующем составе **:

1. Алейникова Вера Павловна - начальник отдела учета услуг ООО «УСЦ ЕвроСибЭнерго»;
2. Зеленцова Юлия Георгиевна - руководитель департамента учета ООО «УСЦ ЕвроСибЭнерго»;
3. Малышева Татьяна Алексеевна - финансовый контролер финансового департамента АО «ЕвроСибЭнерго».

* Количественный состав Совета директоров ОАО «ИЭСК» - **7 человек.**

** Количественный состав Ревизионной комиссии ОАО «ИЭСК» - **3 человека.**



ИРКУТСКАЯ
ЭЛЕКТРОСЕТЕВАЯ КОМПАНИЯ

Открытое акционерное общество «Иркутская электросетевая компания» (ОАО «ИЭСК»)

ПРЕДВАРИТЕЛЬНО УТВЕРЖДЕН
Решением Совета директоров
Открытого акционерного общества
«Иркутская электросетевая компания»
(ОАО «ИЭСК»)

31 мая 2022 года, Протокол № 8 (107)

Годовой отчет ОАО «ИЭСК» за 2021 год

Генеральный директор

Е.А. Новиков

г. Иркутск

Оглавление

| | |
|--|---|
| Обращение Председателя Совета директоров и Генерального директора Общества..... | 3 |
| 1. Сведения об Обществе..... | 4 |
| 2. Приоритетные направления деятельности..... | 5 |
| 3. Результаты и перспективы развития по приоритетным направлениям деятельности | 6 |
| 4. Отчет о выплате объявленных дивидендов по акциям Общества..... | 7 |
| 5. Риски, связанные с деятельностью Общества | 8 |
| 6. Сведения о заключенных в 2021 году крупных сделках и сделках, в совершении которых имеется заинтересованность | 9 |
| 7. Органы управления и контроля | 9 |

Обращение Председателя Совета директоров и Генерального директора Общества

Уважаемые акционеры!

В 2021 году ОАО «ИЭСК» продолжило работу по приоритетным направлениям деятельности для удовлетворения общественных потребностей в области передачи и распределения электроэнергии на основании заключенных договоров и получения прибыли. Приоритетными направлениями развития компании были обозначены: повышение эффективности эксплуатационной и ремонтной деятельности; энергосбережение и повышение энергетической эффективности; повышение эффективности деятельности по технологическому присоединению; увеличение полезного отпуска электрической энергии.

Цели, установленные бизнес-планом компании на 2021 год, достигнуты, выполнены задачи по реализации стратегических инициатив. В частности, это повышение процента автоматизированного съема показаний с приборов учета, снижение потерь электроэнергии в сети 6-10 кВ, увеличение доли выручки в сегменте крупных и средних потребителей.

Объем переданной электроэнергии в 2021 году увеличился по сравнению с 2020 годом на 2983 млн. кВт.ч и составил 48 954 млн. кВт.ч. Потери электроэнергии составили 3440 кВт.ч. На 3 576 млн. руб. увеличилась выручка – 25 305 млн. руб. против 21 729 млн. руб. в 2020 году. За 2021 год убыток ОАО «ИЭСК» составил 1 348 млн. руб., причиной которого является не учтенный при установлении тарифа на передачу электроэнергии для ОАО «ИЭСК» рост обоснованных расходов на покупку потерь электроэнергии и на услуги смежных сетевых организаций, эксплуатационных расходов.

В 2021 году продолжающаяся пандемия коронавирусной инфекции COVID-19 привела к социально-экономическим последствиям для целого ряда секторов экономики РФ. Однако все договорные обязательства по передаче электроэнергии, технологическому присоединению потребителей ОАО «ИЭСК» были выполнены в полном объеме. Кроме того, были реализованы запланированные мероприятия по инвестиционной и ремонтной программам.

В 2022 году Компания продолжит движение по стратегическим приоритетным векторам развития. Выражаем благодарность Правлению, Совету директоров, акционерам и сотрудникам Компании, клиентам и деловым партнерам за плодотворное сотрудничество и слаженную работу в 2021 году.

**Новиков Евгений Анатольевич,
Генеральный директор**

**Куимов Ефим Сергеевич,
Председатель Совета директоров**

1. Сведения об Обществе

Открытое акционерное общество «Иркутская электросетевая компания» (ОАО «ИЭСК») (ОГРН 1093850013762, зарегистрировано 30.06.2009 Межрайонной инспекцией Федеральной налоговой службы № 17 по Иркутской области по адресу: 664033, г. Иркутск, ул. Лермонтова, 257) является юридическим лицом, созданным в результате реорганизации в форме преобразования Общества с ограниченной ответственностью «Иркутская Электросетевая компания» (ОГРН 1063808009814, зарегистрировано 08.02.2006 Инспекцией Федеральной налоговой службы по Правобережному округу г. Иркутска).

Общество с ограниченной ответственностью «Иркутская электросетевая компания» (ООО «ИЭСК») было создано 2006 году на базе сетевых активов ОАО «Иркутскэнерго» в целях выполнения требований Федерального закона № 36-ФЗ «Об особенностях функционирования электроэнергетики в переходный период...». В структуру ООО «ИЭСК» вошли 5 филиалов ОАО «Иркутскэнерго» с общей протяженностью сетей более 37 709 км напряжением от 0,4 кВ до 500 кВ, 7 245 подстанций суммарной мощностью 22 063 МВА. Общий парк оборудования ООО «ИЭСК» составил 195 849 условных единиц.

До 31.12.2008 единственным участником ООО «ИЭСК» являлось ОАО «Иркутскэнерго». После проведенной ОАО «Иркутскэнерго» в 2008 году реорганизации в форме выделения с 01.01.2009, единственным участником ООО «ИЭСК» стало ОАО «Иркутские Электрические Сети», созданное в результате выделения из ОАО «Иркутскэнерго».

В 2009 году внеочередным общим собранием акционеров ОАО «Иркутские Электрические Сети» было принято решение о реорганизации ОАО «Иркутские Электрические Сети» в форме присоединения к ОАО «ИЭСК».

31.12.2009 завершена реорганизация ОАО «ИЭСК» присоединением к нему ОАО «Иркутские Электрические Сети», деятельность которого с указанной даты прекращена.

ОАО «ИЭСК» в соответствии с действующим законодательством является правопреемником ООО «ИЭСК» и ОАО «Иркутские Электрические Сети» в отношении всех прав и обязанностей реорганизованных юридических лиц, приобретенных в процессе их деятельности.

ОАО «ИЭСК» включено в Реестр хозяйствующих субъектов, имеющих долю на рынке определенного товара более чем 35%, как хозяйствующий субъект, оказывающий услуги по передаче электрической энергии в пределах инженерных сетевых коммуникаций на территории Иркутской области, с долей рынка более 50% (Приказ Управления Федеральной антимонопольной службы по Иркутской области № 7-р от 20.07.2009).

ОАО «ИЭСК» является субъектом естественной монополии и включено в Реестр субъектов естественных монополий в топливно-энергетическом комплексе, раздел I «Услуги по передаче электрической и (или) тепловой энергии» под регистрационным номером 38.1.69 (Приказ ФСТ РФ № 169-э от 17.07.2007 «О включении организации в Реестр субъектов естественных монополий в топливно-энергетическом комплексе, в отношении которых осуществляются государственное регулирование и контроль» и Приказ ФСТ РФ № 315-э от 11.08.2009 «О внесении изменений в Реестр субъектов естественных монополий, в отношении которых осуществляются государственное регулирование и контроль»).

Контактная информация: г. Иркутск, ул. Лермонтова, 257, телефон (3952) 792-459, факс (3952) 792-461, e-mail: iesk@irkutskenergo.ru, сайт в сети интернет: www.irk-esk.ru.

В структуру ОАО «ИЭСК» входят 5 филиалов: Восточные электрические сети (г. Иркутск), Западные электрические сети (г. Тулун), Северные электрические сети (г.

Братск), Центральные электрические сети (г. Ангарск), Южные электрические сети (г. Иркутск).

2. Приоритетные направления деятельности

Основной вид деятельности Общества - передача электроэнергии и технологическое присоединение к распределительным электросетям (35.12).

ОАО «ИЭСК» осуществляет удовлетворение общественных потребностей в области передачи и распределения электроэнергии и занимает ведущее положение на территории Иркутской области по указанному виду деятельности. Крупнейшие потребители услуг по передаче электрической энергии в 2021 году: ООО «Иркутскэнергосбыт», ПАО «РУСАЛ Братск», ООО «Русэнергосбыт». С потребителями заключены договоры на оказание услуг по передаче электрической энергии, при этом, стоимость услуг определяется по единым (котловым) тарифам, утвержденным для ОАО «ИЭСК» региональной службой по тарифам Иркутской области.

К дополнительным видам деятельности Общества относятся:

- распределение электроэнергии (35.13);
- производство пара и горячей воды (тепловой энергии) котельными (35.30.14);
- распределение пара и горячей воды (тепловой энергии) (35.30.3);
- строительство инженерных коммуникаций для водоснабжения и водоотведения, газоснабжения (42.21);
- строительство междугородних линий электропередачи и связи (42.22.1);
- строительство местных линий электропередачи и связи (42.22.2);
- производство земляных работ (43.12.3);
- производство электромонтажных работ (43.21);
- работы свайные и работы по строительству фундаментов (43.99.3);
- работы бетонные и железобетонные (43.99.4);
- техническое обслуживание и ремонт автотранспортных средств (45.20);
- техническое обслуживание и ремонт прочих автотранспортных средств (45.20.2);
- перевозка грузов специализированными автотранспортными средствами (49.41.1);
- перевозка грузов неспециализированными автотранспортными средствами (49.41.2);
- хранение и складирование нефти и продуктов ее переработки (52.10.21);
- хранение и складирование газа и продуктов его переработки (52.10.22);
- хранение и складирование прочих грузов (52.10.9);
- деятельность стоянок для транспортных средств (52.21.24);
- деятельность по предоставлению услуг телефонной связи (61.10.1);
- деятельность в области связи на базе проводных технологий прочая (61.10.9);
- управление эксплуатацией жилого фонда за вознаграждение или на договорной основе (68.32.1);
- управление эксплуатацией нежилого фонда за вознаграждение или на договорной основе (68.32.2);
- испытания и анализ состава и чистоты материалов и веществ: анализ химических и биологических свойств материалов и веществ; испытания и анализ в области гигиены питания, включая ветеринарный контроль и контроль за производством продуктов питания (71.20.1);
- испытания и анализ физико-механических свойств материалов и веществ (71.20.3);
- испытания, исследования и анализ целостных механических и электрических систем, энергетическое обследование (71.20.4);

- деятельность по техническому контролю, испытаниям и анализу прочая (71.20.9);
- аренда и лизинг прочих машин и оборудования научного и промышленного назначения (77.39.29);
- ремонт компьютеров и периферийного компьютерного оборудования (95.11).

3. Результаты и перспективы развития по приоритетным направлениям деятельности

Целями создания и деятельности ОАО «ИЭСК» являются удовлетворение общественных потребностей в области передачи и распределения электроэнергии на основании заключенных договоров и получение прибыли¹.

Миссия ОАО «ИЭСК» - «эффективно передавать энергию развития, максимально ориентируясь на достижение целей акционеров и потребителей»

Миссия должна реализовываться через стремление к максимальному уменьшению производственных и операционных издержек, использование и развитие самых передовых технологий как основы бережного отношения и охраны окружающей среды, реализацию самых высоких стандартов корпоративной и бизнес культуры с целью создания максимально комфортной внутренней и внешней среды Компании.

Стратегические цели:

- Повышение эффективности эксплуатационной и ремонтной деятельности (Развитие Производственной системы);
- Энергосбережение и повышение энергетической эффективности (Снижение потерь электроэнергии);
- Повышение предельных тарифов на услуги по передаче электроэнергии;
- Повышение эффективности деятельности по технологическому присоединению;
- Увеличение полезного отпуска электрической энергии.

Цели, установленные бизнес-планом Компании на 2021 год, достигнуты.

| Стратегические инициативы/ мероприятия | Задачи | Период реализации | Бизнес-план 2021 | Факт 2021 |
|--|--|-------------------|---|-----------|
| Снижение потерь (энергосбережение и повышение энергетической эффективности) | Повысить долю автоматизированного съема показаний приборов учета | 2021 | Повысить автоматизированный съем показаний с приборов учета не менее, чем до 58,1% от установленного объема | 57,2% |
| | Общие потери электроэнергии в сети 6-10; 0,4 кВ не выше 14,16% от поступления в сеть за счет реализации организационно-технических мероприятий по снижению потерь электроэнергии | 2021 | Снизить потери электроэнергии в сети 6-10; 0,4 кВ до 14,16% | 14,37% |

¹Устав ОАО «ИЭСК», п. 3.1.

| Стратегические инициативы/ мероприятия | Задачи | Период реализации | Бизнес-план 2021 | Факт 2021 |
|--|---|-------------------|--|---|
| Увеличение полезного отпуска за счет совместных с ПАО «Иркутскэнерго» действий по привлечению новых крупных потребителей и загрузки действующих мощностей | Заключить договоры технологического присоединения (включая договоры о создании технической возможности по переключению к электрическим сетям ИЭСК) на суммарную запрашиваемую мощность не менее 130 МВт (в расчет принимаются договоры с мощностью свыше 150 кВт) | 2021 | Увеличить долю выручки в сегменте крупных и средних потребителей | В 2021 году заключено договоров и дополнительных соглашений на технологическое присоединение крупных потребителей на общую присоединяемую мощность 253 МВт. |

Основные результаты деятельности

| Показатель | Ед. изм. | 2020 год | 2021 год | Отклонение | |
|--|------------|----------|----------|------------|--------|
| | | | | абс. | % |
| Объем переданной электроэнергии | млн. кВт.ч | 45 971 | 48 954 | 2 983 | 6,5 |
| Потери электроэнергии при ее передаче | млн. кВт.ч | 2 965 | 3 440 | 475 | 16,0 |
| Средний тариф на передачу электроэнергии | руб./МВт.ч | 461,0 | 473,2 | 12,2 | 2,6 |
| Установленная мощность подстанций | МВА | 29 069 | 30 278 | 1 209 | 4,2 |
| Протяженность линий электропередач | км | 40 986 | 41 417 | 431 | 1,0 |
| Среднесписочная численность | чел. | 3 238 | 3 249 | 11 | 0,3 |
| Среднемесячная заработная плата | руб. | 61 809 | 73 689 | 11 880 | 19,2 |
| Выручка от реализации | млн. руб. | 21 729 | 25 305 | 3 576 | 16,4 |
| Себестоимость продаж | млн. руб. | 21 934 | 25 213 | 3 279 | 14,9 |
| Валовая прибыль | млн. руб. | -205 | 92 | 297 | -144,9 |
| ЕВИТДА | млн. руб. | 3 946 | 3 874 | -72 | -1,8 |
| Чистая прибыль | млн. руб. | -1 294 | -1 348 | -54 | 4,2 |

4. Отчет о выплате объявленных дивидендов по акциям Общества

Акционерный капитал по состоянию на 31 декабря 2021 года составил 20 729 634 297,70 рублей, представлен 4 658 344 786 обыкновенными бездокументарными именными акциями, находящимися в обращении.

Номинальная стоимость одной акции составляет 4 рубля 45 копеек. Привилегированных акций Общество не выпускало. Уставом Общества не предусмотрено наличие специального права на участие Российской Федерации в управлении Обществом («золотая акция»).

Дивиденды по акциям Общества за последние пять лет (по итогам 2016-2020 годов) по решению общих собраний акционеров не выплачивались.

Размер дивидендов по итогам 2021 на момент формирования отчета не установлен.

5. Риски, связанные с деятельностью Общества

Внешние риски. Природные, эпидемиологические и экологические

В 2021 году продолжалась пандемия коронавирусной инфекции COVID-19, что привело к социально-экономическим последствиям для целого ряда секторов экономики России. Для ОАО «ИЭСК» основным видом деятельности является передача электрической энергии для конечного потребителя. Все договорные обязательства по передаче электроэнергии, технологическому присоединению потребителей ОАО «ИЭСК» выполняет в полном объеме. Реализуются запланированные мероприятия по инвестиционной и ремонтной программам.

В соответствии с письмом Минэкономразвития России от 23.03.2020 N 8952-PM/Д18и «О перечне системообразующих организаций», сайтом <https://data.economy.gov.ru>, Распоряжением Правительства Иркутской области «Об утверждении перечня системообразующих (социально значимых) организациях Иркутской области», ОАО «ИЭСК» является системообразующей (социально значимой) организацией Иркутской области.

К природным рискам, связанным с географическими особенностями региона, можно отнести опасность получения убытков в связи с неблагоприятными погодными условиями (ураганы, наводнения и т.д.), а также землетрясениями, т.к. регион находится в зоне с умеренной сейсмической активностью. Вероятность данных рисков находится на уровне, не превосходящем показатели прошлых лет. В связи с этим, текущие технические меры (усиление прочность зданий и конструкций) направлены на предотвращение ущерба от стихийных бедствий, а финансовые (страхование имущества) – на возмещение возможного ущерба.

Операционные риски. Производственные и технические риски

К производственным и техническим рискам относится опасность получения убытков в связи с аварийным выходом из строя оборудования. Вероятность данных рисков сохранится на уровне, не превосходящем показатели прошлых лет. Это будет обеспечиваться за счет осуществления ремонтной программы, призванной сохранить надежность работы оборудования и агрегатов на высоком уровне.

Отраслевые риски

Риск увеличения для ОАО «ИЭСК» стоимости услуги по передаче электрической энергии по единой национальной (общероссийской) электрической сети. Утверждено Постановление Правительства РФ «О внесении изменений в Правила недискриминационного доступа к услугам по передаче электрической энергии и оказания этих услуг по вопросу определения стоимости потерь электрической энергии при ее передаче по электрическим сетям единой национальной (общероссийской) электрической сети». Данный риск состоялся, что привело к увеличению для ОАО «ИЭСК» стоимости услуги по передаче электрической энергии по единой национальной (общероссийской) электрической сети.

Финансовые риски

Начиная с 2013 года ОАО «ИЭСК» имеет отрицательный финансовый результат. За 2021 год ОАО «ИЭСК» имеет убыток 1 348 млн. руб. Причиной является не учтенный при установлении тарифа на передачу электроэнергии для ОАО «ИЭСК» рост обоснованных расходов на покупку потерь электроэнергии и на услуги смежных сетевых организаций, эксплуатационных расходов.

Правовые риски

Риск получения высоких штрафов при просрочке исполнения обязательств по договорам технологического присоединения, вследствие задержки административных решений, связанных с оформлением земельных участков под строительство электросетевых объектов.

Компания постоянно находится под давлением целого ряда прямых законодательных направлений: антимонопольного, отраслевого, экологического, трудового и др. При этом, если большинство проблем решаются с привлечением тех или иных внутренних и внешних ресурсов, снижением отдельных экономических показателей, то задержки административных решений в области земельных отношений являются существенным тормозом в развитии бизнеса в целом.

Максимально-поддающийся оценке ущерб от наступления данного риска согласно действующего законодательства и объема выручки Общества составляет 509 млн. руб. Разработаны и реализуются мероприятия, направленные на снижение вероятности наступления рискованного события (организационные мероприятия).

Также, для исключения наступления негативных последствий (привлечение к административной ответственности) Общество:

- выступает с предложениями о выходе с законодательной инициативой по внесению изменений/дополнений в законодательство об электроэнергетике и нормативные акты субъекта РФ;

- осуществляет своевременное отслеживание, анализ изменений законодательства и доведение их до сведения заинтересованных должностных лиц.

6. Сведения о заключенных в 2021 году крупных сделках и сделках, в совершении которых имеется заинтересованность

Сделок, признаваемых в соответствии с Федеральным законом об акционерных обществах крупными или сделками, в которых имеется заинтересованность, в отчетном 2021 году Обществом не совершалось.

7. Органы управления и контроля

Общее собрание акционеров является высшим органом управления Общества. Порядок, сроки созыва и проведения Общего собрания акционеров помимо Федерального закона «Об акционерных обществах» регулируется также Уставом и Положением об общем собрании акционеров ОАО «ИЭСК».

Совет директоров является постоянно действующим органом, решающим стратегические задачи развития Общества, определяющим основные направления развития Общества и принимающим наиболее важные решения. Совет директоров – персонифицированный орган управления, где каждый член Совета директоров несет персональную ответственность за принимаемые решения. Выборы членов Совета директоров осуществляются кумулятивным голосованием на общем собрании акционеров. Совет директоров обеспечивает эффективную деятельность исполнительных органов Общества, в том числе посредством осуществления контроля за их деятельностью. Порядок деятельности Совета директоров регулируется Уставом Общества и Положением о Совете директоров ОАО «ИЭСК».

Состав Совета директоров

| № | Ф.И.О., год рождения | Образование / Должность | Срок полномочий |
|---|--|--|--|
| 1 | Бардикова Вера Ивановна Год рождения: 1976 | Высшее профессиональное. Начальник Управления бизнес планирования Департамента экономического планирования и инвестиционных программ ПАО «РусГидро». | с 31.07.2020 до 30.06.2021, с 30.06.2021 до следующего ГОСА |
| 2 | Захаров Александр Константинович Год рождения: 1979 | Высшее профессиональное. Начальник Управления анализа, методологии и сопровождения стратегических сделок Департамента стратегических сделок и международного сотрудничества ПАО «РусГидро». | с 31.07.2020 до 30.06.2021, с 30.06.2021 до следующего ГОСА |
| 3 | Куимов Ефим Сергеевич Год рождения: 1974 | Высшее профессиональное. Начальник экономического управления ООО «Байкальская энергетическая компания». | с 31.07.2020 до 30.06.2021, с 30.06.2021 до следующего ГОСА |
| 4 | Малевинская Анна Александровна Год рождения: 1977 | Высшее профессиональное. заместитель финансового директора МКООО «ЭН+ ХОЛДИНГ». | с 31.07.2020 до 30.06.2021, с 30.06.2021 до следующего ГОСА |
| 5 | Матвеев Максим Владимирович Год рождения: 1974 | Высшее профессиональное. Заместитель директора по продаже энергоресурсов ООО «ЕвроСибЭнерго-Гидрогенерация». | с 31.07.2020 до 30.06.2021, с 30.06.2021 до следующего ГОСА |
| 6 | Махотина Анна Николаевна Год рождения: 1983 | Высшее профессиональное. Ведущий эксперт Управления корпоративного финансирования Департамента корпоративных финансов ПАО «РусГидро». | с 31.07.2020 до 30.06.2021, с 30.06.2021 до следующего ГОСА |
| 7 | Рафеева Юлия Викторовна Год рождения: 1974 | Высшее. Заместитель финансового директора – финансовый контролер Финансового департамента АО «ЕвроСибЭнерго». | с 31.07.2020 до 30.06.2021, с 30.06.2021 до следующего ГОСА |

Члены Совета директоров не владеют акциями ОАО «ИЭСК».

Должности приведены на момент избрания лиц в состав Совета директоров.

В отчетном году члены Совета директоров не совершали сделок, связанных с приобретением или отчуждением акций ОАО «ИЭСК».

Правление Общества является коллегиальным исполнительным органом Общества. Членами Правления являются лица, состоящие в трудовых отношениях с Обществом на условиях срочных трудовых договоров, избираемые решением Совета директоров Общества без ограничения срока их полномочий.

Количественный и персональный состав Правления Общества определяется Советом директоров.

Функции Председателя Правления осуществляет Генеральный директор Общества.

Порядок деятельности Правления Общества, права, обязанности и ответственность членов Правления определяются Уставом и Положением о Правлении ОАО «ИЭСК», а также трудовыми договорами, заключаемыми Обществом с членами Правления.

Состав Правления

| № п/п | Ф.И.О./год рождения | Образование/Должность | Срок полномочий |
|-------|---|---|---------------------------------|
| 1. | Вечканов Евгений Владимирович Год рождения: 1979 | Высшее профессиональное. Директор по развитию и технологическим присоединениям ОАО «ИЭСК». | с 08.07.2016 по настоящее время |

| | | | |
|----|--|---|---------------------------------|
| 2. | Вишняков Александр Владимирович Год рождения: 1982 | Высшее профессиональное. Директор по экономике и финансам ОАО «ИЭСК». | с 18.05.2018 по настоящее время |
| 3. | Новиков Евгений Анатольевич – председатель Правления Год рождения: 1959 | Высшее профессиональное. Генеральный директор ОАО «ИЭСК». | с 05.05.2019 по настоящее время |
| 4. | Терских Юрий Николаевич Год рождения: 1967 | Высшее профессиональное. Директор по передаче электроэнергии – главный инженер ОАО «ИЭСК». | с 27.10.2015 по настоящее время |

Члены Правления не владеют акциями ОАО «ИЭСК».

В отчетном году члены Правления не совершали сделок, связанных с приобретением или отчуждением акций ОАО «ИЭСК».

Генеральный директор Общества осуществляет руководство текущей деятельностью Общества. Совместная работа Генерального директора Общества и Правления Общества строится на принципе разделения компетенции исполнительных органов Общества: единоличный исполнительный орган Общества не вправе принимать решения по вопросам, отнесенным к компетенции коллегиального исполнительного органа и Совета директоров Общества.

В своей деятельности Генеральный директор Общества руководствуется действующим законодательством Российской Федерации, Уставом и Положением о Генеральном директоре ОАО «ИЭСК».

Генеральный директор

| Ф.И.О./ Год рождения | Образование | Срок полномочий |
|---|-------------------------|--|
| Новиков Евгений Анатольевич Год рождения: 1959 | Высшее профессиональное | с 05.05.2019 по 31.05.2020 с 01.06.2020 по 31.05.2021 с 01.06.2021 по 31.05.2022 |

Ревизионная комиссия является органом контроля за финансово-хозяйственной деятельностью Общества. Ревизионная комиссия избирается Общим собранием акционеров Общества в количестве 3 человек и подотчетна Общему собранию акционеров. Порядок деятельности Ревизионной комиссии регулируется Уставом и Положением о ревизионной комиссии ОАО «ИЭСК».

Состав ревизионной комиссии

| № п/п | Ф.И.О. | Должность |
|-------|---|---|
| 1 | Алейникова Вера Павловна Год рождения: 1974 | Начальник отдела учета услуг ООО «УСЦ ЕвроСибЭнерго» |
| 2 | Зеленцова Юлия Георгиевна Год рождения: 1975 | Руководитель департамента по учету ООО «УСЦ ЕвроСибЭнерго» |
| 3 | Уваров Владимир Сергеевич Год рождения: 1984 | Директор по финансам и экономике филиала «Нижегородский» ООО «ЕвроСибЭнерго-распределенная генерация» |

Члены Ревизионной комиссии не владеют акциями ОАО «ИЭСК».

Должности приведены на момент избрания лиц в состав Ревизионной комиссии.

Независимый Аудитор Общества осуществляет проверку финансово-хозяйственной деятельности Общества в соответствии с правовыми актами Российской Федерации на основании заключаемого с ним договора. Общее собрание акционеров Общества утверждает аудитора Общества, а размер оплаты услуг аудитора определяется Советом директоров Общества. Общее собрание акционеров ОАО «ИЭСК» утвердило ООО «Эксперт-Консультант» (ИНН 3808063335) аудитором для проверки бухгалтерской отчетности ОАО «ИЭСК», подготовленной по российским стандартам бухгалтерского учета по итогам 2021 года.

Выплата вознаграждения членам органов управления Общества

По решению Общего собрания акционеров членам Совета директоров за период исполнения ими своих обязанностей могут выплачиваться вознаграждения и (или) компенсироваться расходы, связанные с исполнением ими функций членов Совета директоров. Общая сумма таких вознаграждений и компенсаций устанавливается решением Общего собрания акционеров в соответствии с Положением о выплате членам Совета директоров ОАО «ИЭСК» вознаграждений и компенсаций. В 2021 году выплата вознаграждений и (или) компенсаций расходов членам Света директоров Общества не осуществлялось.

По решению Совета директоров членам Правления Общества в период исполнения ими своих обязанностей могут выплачиваться вознаграждение и (или) компенсироваться расходы, связанные с исполнением ими функций членов Правления Общества. Размер таких вознаграждений и компенсаций устанавливаются решением Совета директоров Общества. В 2021 году Совет директоров Общества решений о выплате и (или) компенсации расходов членам Правления Общества не принимал.

Критерии определения и размер вознаграждения членам Правления Общества, как лицам, состоящим в трудовых отношениях с Обществом, определяются условиями трудовых договоров. Вознаграждение состоит из должностного оклада, ежемесячной премии за основные результаты производственно-хозяйственной деятельности, районного регулирования и дополнительного материального стимулирования по итогам работы за год. Дополнительное материальное стимулирование по итогам работы за год выплачивается с учетом оценки выполнения ключевых показателей эффективности деятельности членов Правления Общества за отчетный период. На членов Правления Общества распространяются льготы, гарантии и компенсации, установленные законодательством Российской Федерации и Коллективным договором, действующим в Обществе. Общая сумма выплат членам Правления Общества за 2021 год составила 27 694 956,73 рублей.

Протокол
заседания Ревизионной комиссии ОАО «ИЭСК»

г. Иркутск,
ул. Лермонтова, 257

20 мая 2022 года
10.00 – 11.00

Присутствовали члены Ревизионной комиссии:

1. Алейникова Вера Павловна;
2. Зеленцова Юлия Георгиевна;
3. Уваров Владимир Сергеевич.

Повестка дня:


1. Рассмотрение годового отчета ОАО «ИЭСК» за 2021 год.
2. Утверждение заключения Ревизионной комиссии ОАО «ИЭСК» за 2021 год.

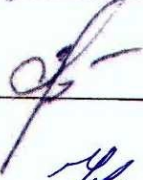
По результатам обсуждения вопросов повестки дня единогласно были приняты следующие решения:


1. По результатам рассмотрения годового отчета ОАО «ИЭСК» за 2021 год Ревизионная комиссия имеет достаточные основания для подтверждения достоверности данных, содержащихся в годовом отчете ОАО «ИЭСК» за 2021 год.
2. Утвердить заключение Ревизионной комиссии ОАО «ИЭСК» за 2021 год.

Дата составления протокола: 20 мая 2022 года.

Члены Ревизионной комиссии:


_____/ В.П. Алейникова /


_____/ Ю.Г. Зеленцова /


_____/ В.С. Уваров /



**ЭКСПЕРТ
КОНСУЛЬТАНТ**

Аудиторско-консалтинговая компания
Общество с ограниченной ответственностью
«Эксперт-Консультант»
664007 г. Иркутск ул. Тимирязева 42-101
ИНН/КПП 3808063335/380801001
e-mail: expertecons@mail.ru http: www.e-konsultant.ru
Тел./факс (3952) 48-03-10; 251-041

Исх. от 15.03.2022 № 116

**АУДИТОРСКОЕ ЗАКЛЮЧЕНИЕ
ПО РЕЗУЛЬТАТАМ АУДИТОРСКОЙ ПРОВЕРКИ
годовой бухгалтерской (финансовой) отчетности
ОТКРЫТОГО АКЦИОНЕРНОГО ОБЩЕСТВА
"ИРКУТСКАЯ ЭЛЕКТРОСЕТЕВАЯ КОМПАНИЯ"
за 12 месяцев 2021 года**

Иркутск–2022

Аудиторское заключение независимого аудитора

Акционерам
Открытого акционерного общества "Иркутская электросетевая компания"

Мнение

Мы провели аудит прилагаемой годовой бухгалтерской (финансовой) отчетности Открытого акционерного общества "Иркутская электросетевая компания" (ОГРН 1093850013762, Российская Федерация, 664033, Иркутская область, г. Иркутск, ул. Лермонтова, 257) (далее – «Организация»), состоящей из бухгалтерского баланса по состоянию на 31 декабря 2021 года, отчета о финансовых результатах за 2021 год, приложений к бухгалтерскому балансу и отчету о финансовых результатах, в том числе отчета об изменениях капитала за 2021 год, отчета о движении денежных средств за 2021 год, пояснений к бухгалтерскому балансу и отчету о финансовых результатах, включая основные положения учетной политики.

По нашему мнению, прилагаемая годовая бухгалтерская (финансовая) отчетность отражает достоверно во всех существенных аспектах финансовое положение Открытого акционерного общества "Иркутская электросетевая компания", по состоянию на 31 декабря 2021 года, финансовые результаты его деятельности и движение денежных средств за 2021 год в соответствии с правилами составления бухгалтерской (финансовой) отчетности, установленными в Российской Федерации.

Основание для выражения мнения

Мы провели аудит в соответствии с Международными стандартами аудита (МСА). Наша ответственность в соответствии с этими стандартами раскрыта в разделе «Ответственность аудитора за аудит годовой бухгалтерской (финансовой) отчетности» настоящего заключения. Мы являемся независимыми по отношению к аудируемому лицу в соответствии с Правилами независимости аудиторов и аудиторских организаций и Кодексом профессиональной этики аудиторов, соответствующими Международному кодексу этики профессиональных бухгалтеров (включая международные стандарты независимости), разработанному Советом по международным стандартам этики для профессиональных бухгалтеров, и нами выполнены прочие обязанности в соответствии с этими требованиями профессиональной этики. Мы полагаем, что полученные нами аудиторские доказательства являются достаточными и надлежащими, чтобы служить основанием для выражения нашего мнения.

Прочая информация

Руководство несет ответственность за прочую информацию. Прочая информация включает информацию, содержащуюся в годовом отчете, но не включает годовую бухгалтерскую (финансовую) отчетность и наше аудиторское заключение о ней. Годовой отчет, предположительно, будет нам предоставлен после даты настоящего аудиторского заключения.

Наше мнение о годовой бухгалтерской (финансовой) отчетности не распространяется на прочую информацию, и мы не предоставляем вывода, обеспечивающего в какой-либо форме уверенность в отношении данной информации.

В связи с проведением нами аудита годовой бухгалтерской (финансовой) отчетности наша обязанность заключается в ознакомлении с указанной выше прочей информацией, когда она будет нам предоставлена, и рассмотрении вопроса о том, имеются ли существенные несоответствия между прочей информацией и годовой бухгалтерской (финансовой) отчетностью или нашими знаниями, полученными в ходе аудита, и не содержит ли прочая информация иных возможных существенных искажений. Если на основании проведенной нами работы мы приходим к выводу о том, что такая прочая информация содержит

существенное искажение, мы обязаны сообщить об этом факте. Мы не выявили никаких фактов, которые необходимо отразить в нашем заключении.

Прочие сведения

Аудит бухгалтерской (финансовой) отчетности Открытого акционерного общества "Иркутская электросетевая компания" за год, закончившийся 31 декабря 2020 года, был проведен другим аудитором ООО «Аудит-Цело», который выразил немодифицированное мнение в отношении данной отчетности 15 марта 2021 года.

Ответственность руководства и членов Совета директоров организации за годовую бухгалтерскую (финансовую) отчетность

Руководство несет ответственность за подготовку и достоверное представление указанной годовой бухгалтерской (финансовой) отчетности в соответствии с правилами составления бухгалтерской (финансовой) отчетности, установленными в Российской Федерации, и за систему внутреннего контроля, которую руководство считает необходимой для подготовки годовой бухгалтерской (финансовой) отчетности, не содержащей существенных искажений вследствие недобросовестных действий или ошибок.

При подготовке годовой бухгалтерской (финансовой) отчетности руководство несет ответственность за оценку способности организации продолжать непрерывно свою деятельность, за раскрытие в соответствующих случаях сведений, относящихся к непрерывности деятельности, и за составление отчетности на основе допущения о непрерывности деятельности, за исключением случаев, когда руководство намеревается ликвидировать аудируемое лицо, прекратить его деятельность или когда у руководства отсутствует какая-либо иная реальная альтернатива, кроме ликвидации или прекращения деятельности.

Члены Совета директоров несут ответственность за надзор за подготовкой годовой бухгалтерской (финансовой) отчетности организации.

Ответственность аудитора за аудит годовой бухгалтерской (финансовой) отчетности

Наша цель состоит в получении разумной уверенности в том, что годовая бухгалтерская (финансовая) отчетность не содержит существенных искажений вследствие недобросовестных действий или ошибок, и в составлении аудиторского заключения, содержащего наше мнение. Разумная уверенность представляет собой высокую степень уверенности, но не является гарантией того, что аудит, проведенный в соответствии с МСА, всегда выявляет существенные искажения при их наличии. Искажения могут быть результатом недобросовестных действий или ошибок и считаются существенными, если можно обоснованно предположить, что в отдельности или в совокупности они могут повлиять на экономические решения пользователей, принимаемые на основе этой годовой бухгалтерской (финансовой) отчетности.

В рамках аудита, проводимого в соответствии с МСА, мы применяем профессиональное суждение и сохраняем профессиональный скептицизм на протяжении всего аудита. Кроме того, мы:

а) выявляем и оцениваем риски существенного искажения годовой бухгалтерской (финансовой) отчетности вследствие недобросовестных действий или ошибок; разрабатываем и проводим аудиторские процедуры в ответ на эти риски; получаем аудиторские доказательства, являющиеся достаточными и надлежащими, чтобы служить основанием для выражения нашего мнения. Риск необнаружения существенного искажения в результате недобросовестных действий выше, чем риск необнаружения существенного искажения в результате ошибки, так как недобросовестные действия могут включать сговор, подлог, умышленный пропуск, искаженное представление информации или действия в обход системы внутреннего контроля;

б) получаем понимание системы внутреннего контроля, имеющей значение для аудита, с целью разработки аудиторских процедур, соответствующих обстоятельствам, но не с целью выражения мнения об эффективности системы внутреннего контроля аудируемого лица;

в) оцениваем надлежащий характер применяемой учетной политики, обоснованность оценочных значений, рассчитанных руководством организации, и соответствующего раскрытия информации;

г) делаем вывод о правомерности применения руководством Организации допущения о непрерывности деятельности, а на основании полученных аудиторских доказательств – вывод о том, имеется ли существенная неопределенность в связи с событиями или условиями, в результате которых могут возникнуть значительные сомнения в способности организации продолжать непрерывно свою деятельность. Если мы приходим к выводу о наличии существенной неопределенности, мы должны привлечь внимание в нашем аудиторском заключении к соответствующему раскрытию информации в годовой бухгалтерской (финансовой) отчетности или, если такое раскрытие информации является ненадлежащим, модифицировать наше мнение. Наши выводы основаны на аудиторских доказательствах, полученных до даты нашего аудиторского заключения. Однако будущие события или условия могут привести к тому, что Организация утратит способность продолжать непрерывно свою деятельность;

д) проводим оценку представления годовой бухгалтерской (финансовой) отчетности в целом, ее структуры и содержания, включая раскрытие информации, а также того, представляет ли годовая бухгалтерская (финансовая) отчетность лежащие в ее основе операции и события так, чтобы было обеспечено их достоверное представление.

Мы осуществляем информационное взаимодействие с членами Совета директоров, доводя до их сведения, помимо прочего, информацию о запланированном объеме и сроках аудита, а также о существенных замечаниях по результатам аудита, в том числе о значительных недостатках системы внутреннего контроля, которые мы выявляем в процессе аудита.

Генеральный директор
ООО «Эксперт-Консультант»

Галузина Вера Ивановна
ОИНЗ 21706023453

Руководитель аудита,
по результатам которого составлено
аудиторское заключение независимого аудитора
аудитор ООО «Эксперт-Консультант»

Галузина Вера Ивановна
ОИНЗ 21706023453

Аудиторская организация:

Наименование: ООО «Эксперт-Консультант»

Запись внесена в Единый государственный реестр юридических лиц 10 ноября 2002г и присвоен государственный номер 1023801020396

Местонахождение: 664007 г. Иркутск ул. Тимирязева д. 42, пом. 101

ООО «Эксперт-Консультант» является членом саморегулируемой организации аудиторов «Ассоциация «Содружество» (СРО ААС). ООО «Эксперт-Консультант» включено в реестр аудиторов и аудиторских организаций за основным регистрационным номером 11606057291

Дата выдачи аудиторского заключения

« 15 » марта 2022 года

Бухгалтерский баланс
на 31 декабря 2021 г.

| | | | |
|--------------------------|-------------|----|------|
| Форма по ОКУД | 07100001 | | |
| Дата (число, месяц, год) | 31 | 12 | 2021 |
| по ОКПО | 7764-2878 | | |
| ИНН | 38121 22706 | | |
| по ОКВЭД 2 | 35..12 | | |
| по ОКФС / ОКФС | 12247 | | 41 |
| по ОКЕИ | 384 | | |

Организация Открытое акционерное общество "ИРКУТСКАЯ ЭЛЕКТРОСЕТЕВАЯ КОМПАНИЯ"
 Идентификационный номер налогоплательщика _____
 Вид экономической деятельности передача электроэнергии и технологическое присоединение к распределительным электросетям
 Организационно-правовая форма / форма собственности Открытое акционерное общество / Свешанная
 Единица измерения: в тыс. рублей
 Местонахождение (адрес) 664033, Иркутская обл, Иркутск г, Лермонтова ул, дом № 257

664033, Иркутская обл, Иркутск г, Лермонтова ул, дом № 257

Бухгалтерская отчетность подлежит обязательному аудиту ДА НЕТ

Наименование аудиторской организации/фамилия, имя, отчество (при наличии) индивидуального аудитора
ООО "Эксперт-Консультант"

Идентификационный номер налогоплательщика аудиторской организации/индивидуального аудитора

Основной государственный регистрационный номер аудиторской организации/индивидуального аудитора

| | |
|---------------|---------------|
| ИНН | 380806335 |
| ОГРН / ОГРНИП | 1023803020396 |

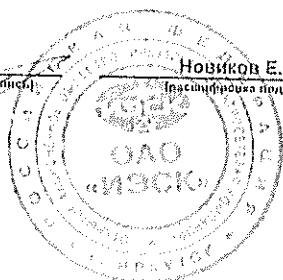
| Пояснения | Наименование показателя | Код | На 31 декабря 2021 г. | На 31 декабря 2020 г. | На 31 декабря 2019 г. |
|---------------|--|------|-----------------------|-----------------------|-----------------------|
| | АКТИВ | | | | |
| | I. ВНЕОБОРОТНЫЕ АКТИВЫ | | | | |
| 1.1, 1.2, 1.3 | Нематериальные активы | 1110 | 8 389 | 4 289 | 400 |
| 1.4. | Результаты исследований и разработок | 1120 | 33 547 | 34 927 | 31 806 |
| | Нематериальные поисковые активы | 1130 | - | - | - |
| | Материальные поисковые активы | 1140 | - | - | - |
| 2. | Основные средства | 1150 | 46 099 565 | 44 921 006 | 45 565 774 |
| | Доходные вложения в материальные ценности | 1160 | - | - | - |
| 3. | Финансовые вложения | 1170 | 674 959 | 708 691 | 647 983 |
| | Отложенные налоговые активы | 1180 | 454 622 | 402 232 | 113 008 |
| | Прочие внеоборотные активы | 1190 | 140 241 | 114 129 | 20 463 |
| | Итого по разделу I | 1100 | 47 411 323 | 46 185 274 | 46 379 434 |
| | II. ОБОРОТНЫЕ АКТИВЫ | | | | |
| 4. | Заласы | 1210 | 263 982 | 215 426 | 305 795 |
| | Налог на добавленную стоимость по приобретенным ценностям | 1220 | 233 | 21 139 | 525 |
| 5.1. | Дебиторская задолженность | 1230 | 658 067 | 965 959 | 795 379 |
| 3. | Финансовые вложения (за исключением денежных эквивалентов) | 1240 | - | - | 128 610 |
| | Денежные средства и денежные эквиваленты | 1250 | 72 287 | 24 386 | 5 502 |
| | Прочие оборотные активы | 1260 | 21 102 | 17 383 | 5 852 |
| | Итого по разделу II | 1200 | 1 015 671 | 1 244 293 | 1 241 669 |
| | БАЛАНС | 1600 | 48 426 994 | 47 429 567 | 47 621 103 |

| Пояснения | Наименование показателя | Код | На 31 декабря 2021 г. | На 31 декабря 2020 г. | На 31 декабря 2019 г. |
|-----------|--|-------------|-----------------------|-----------------------|-----------------------|
| | ПАССИВ | | | | |
| | III. КАПИТАЛ И РЕЗЕРВЫ | | | | |
| | Уставный капитал (складочный капитал, уставный фонд, вклады товарищей) | 1310 | 20 729 634 | 20 729 634 | 20 729 634 |
| | Собственные акции, выкупленные у акционеров | 1320 | - | - | - |
| | Переоценка внеоборотных активов | 1340 | 19 348 223 | 18 061 609 | 17 994 931 |
| | Добавочный капитал (без переоценки) | 1350 | - | - | - |
| | Резервный капитал | 1360 | 66 632 | 66 632 | 66 632 |
| | Нераспределенная прибыль (непокрытый убыток) | 1370 | (6 086 396) | (4 746 664) | (3 467 069) |
| | Итого по разделу III | 1300 | 34 058 093 | 34 111 211 | 35 324 128 |
| | IV. ДОЛГОСРОЧНЫЕ ОБЯЗАТЕЛЬСТВА | | | | |
| | Заемные средства | 1410 | 3 613 623 | - | - |
| | Отложенные налоговые обязательства | 1420 | 4 175 399 | 4 116 523 | 4 267 547 |
| | Оценочные обязательства | 1430 | - | - | - |
| 5.3. | Прочие долгосрочные обязательства | 1450 | 995 433 | 89 883 | 2 529 015 |
| | Итого по разделу IV | 1400 | 8 784 455 | 4 206 406 | 6 796 562 |
| | V. КРАТКОСРОЧНЫЕ ОБЯЗАТЕЛЬСТВА | | | | |
| | Заемные средства | 1510 | 363 233 | 1 893 239 | 1 498 791 |
| 5.3. | Кредиторская задолженность | 1520 | 4 421 996 | 6 436 215 | 3 386 515 |
| | Доходы будущих периодов | 1530 | 402 | 524 | 594 |
| 7. | Оценочные обязательства | 1540 | 798 815 | 781 972 | 604 490 |
| | Прочие краткосрочные обязательства | 1550 | - | - | 23 |
| | Итого по разделу V | 1500 | 5 584 446 | 9 111 950 | 5 500 413 |
| | БАЛАНС | 1700 | 48 426 994 | 47 429 567 | 47 621 103 |

Руководитель

(подпись)

15.03.2022



Новиков Е.А.

(расшифровка подписи)

Главный бухгалтер

Зеленцова Ю.Г.

(расшифровка подписи)

(по доверенности

№ юр-299 от 11.11.2021)

Отчет о финансовых результатах
за Январь - Декабрь 2021 г.

| | | | | | |
|---|--|--------------------------|------------------|----|------|
| Организация | Открытое акционерное общество "ИРКУТСКАЯ ЭЛЕКТРОСЕТЕВАЯ КОМПАНИЯ" | Форма по ОКУД | Коды 07100092 | | |
| Идентификационный номер налогоплательщика | | Дата (число, месяц, год) | 31 | 12 | 2021 |
| Вид экономической деятельности | передача электроэнергии и технологическое присоединение к распределительным электросетям | по ОКПО | 77642878 | | |
| Организационно-правовая форма / форма собственности | Открытое акционерное общество / Смешанная | ИНН | 3812122706 | | |
| Единица измерения | в тыс. рублей | по ОКВЭД 2 | 35.12 | | |
| | | по ОКФС / ОКФС | 12247 | 41 | |
| | | по ОКЕИ | 384 | | |

| Пояснения | Наименование показателя | Код | За Январь - Декабрь 2021 г. | За Январь - Декабрь 2020 г. |
|-----------|--|------|-----------------------------|-----------------------------|
| | Выручка | 2110 | 25 304 884 | 21 729 170 |
| | в том числе от продажи: | | | |
| | Услуги по передаче электроэнергии | 2111 | 23 166 164 | 21 194 605 |
| | Услуг за технологические присоединения к электрическим сетям | 2112 | 1 873 224 | 271 859 |
| | Прочей продукции основного производства и прочих услуг | 2113 | 265 496 | 262 706 |
| б. | Себестоимость продаж | 2120 | (25 213 295) | (21 934 128) |
| | в том числе проданных: | | | |
| | Услуги по передаче электроэнергии | 2121 | (24 867 712) | (21 636 124) |
| | Услуг за технологические присоединения к электрическим сетям | 2122 | (103 063) | (1 85 644) |
| | Прочей продукции основного производства и прочих услуг | 2123 | (242 520) | (2 12 360) |
| б. | Валовая прибыль (убыток) | 2100 | 91 589 | (2 04 958) |
| | Коммерческие расходы | 2210 | - | - |
| | Управленческие расходы | 2220 | (359 561) | (3 59 674) |
| | Прибыль (убыток) от продаж | 2200 | (267 972) | (5 64 632) |
| | Доходы от участия в других организациях | 2310 | - | - |
| | Проценты к получению | 2320 | 8 482 | 36 730 |
| | Проценты к уплате | 2330 | (42 447) | (29 122) |
| | Прочие доходы | 2340 | 421 054 | 380 785 |
| | Прочие расходы | 2350 | (1 463 049) | (1 463 329) |
| | Прибыль (убыток) до налогообложения | 2300 | (1 343 932) | (1 639 568) |
| | Налог на прибыль | 2410 | 252 520 | 309 468 |
| | в том числе: | | | |
| | текущий налог на прибыль | 2411 | - | (95 464) |
| | отложенный налог на прибыль | 2412 | 252 520 | 404 932 |
| | Прочее | 2460 | (256 734) | 36 326 |
| | в том числе: | | | |
| | Чистая прибыль (убыток) | 2400 | (1 348 146) | (1 293 774) |

| Пояснения | Наименование показателя | Код | За Январь - Декабрь 2021 г. | За Январь - Декабрь 2020 г. |
|-----------|---|------|-----------------------------|-----------------------------|
| | Результат от переоценки внеоборотных активов, не включаемый в чистую прибыль (убыток) периода | 2510 | 1 295 028 | 80 857 |
| | Результат от прочих операций, не включаемый в чистую прибыль (убыток) периода | 2520 | - | - |
| | Налог на прибыль от операций, результат которых не включается в чистую прибыль (убыток) периода | 2530 | - | - |
| | Совокупный финансовый результат периода | 2500 | (53 118) | (1 212 917) |
| | СПРАВОЧНО | | | |
| | Базовая прибыль (убыток) на акцию | 2900 | - | - |
| | Разводненная прибыль (убыток) на акцию | 2910 | - | - |

Руководитель

(подпись)

Нойков Е.А.

(расшифровка подписи)

15.03.2022



Главный бухгалтер

Зеленцова Ю.Г.
(расшифровка подписи)

(по доверенности
№ юр-299 от
11.11.2021)

Отчет об изменениях капитала
за Январь - Декабрь 2021 г.

| | | | | |
|---|--|------------|----|------|
| | | Коды | | |
| Форма по ОКУД | | 0710004 | | |
| Дата (число, месяц, год) | | 31 | 12 | 2021 |
| Организация | Открытое акционерное общество "ИРКУТСКАЯ ЭЛЕКТРОСЕТЕВАЯ КОМПАНИЯ" | по ОКПО | | |
| Идентификационный номер налогоплательщика | | 77642878 | | |
| Вид экономической деятельности | передача электроэнергии и технологическое присоединение к распределительным электросетям | ИНН | | |
| Организационно-правовая форма / форма собственности | Открытое акционерное общество / Смешанная | по ОКВЭД 2 | | |
| Единица измерения: | в тыс. рублей | 3812122706 | | |
| | | 12247 | 41 | |
| | | по ОКЕИ | | |
| | | 384 | | |

1. Движение капитала

| Наименование показателя | Код | Уставный капитал | Собственные акции, выкупленные у акционеров | Добавочный капитал | Резервный капитал | Нераспределенная прибыль (непокрытый убыток) | Итого |
|--|------|------------------|---|--------------------|-------------------|--|------------|
| Величина капитала на 31 декабря 2019 г. | 3100 | 20 729 634 | - | 17 994 931 | 66 632 | (3 467 069) | 35 324 128 |
| За 2020 г. | | | | | | | |
| Увеличение капитала - всего: | 3210 | - | - | 80 857 | - | - | 80 857 |
| в том числе: | | | | | | | |
| чистая прибыль | 3211 | X | X | X | X | - | - |
| переоценка имущества | 3212 | X | X | 80 857 | X | - | 80 857 |
| доходы, относящиеся непосредственно на увеличение капитала | 3213 | X | X | - | X | - | - |
| дополнительный выпуск акций | 3214 | - | - | - | X | X | - |
| увеличение номинальной стоимости акций | 3215 | - | - | - | X | - | X |
| реорганизация юридического лица | 3216 | - | - | - | - | - | - |

| Наименование показателя | Код | Уставный капитал | Собственные акции, выкупленные у акционеров | Добавочный капитал | Резервный капитал | Нераспределенная прибыль (непокрытый убыток) | Итого |
|--|------|------------------|---|--------------------|-------------------|--|-------------|
| Уменьшение капитала - всего: | 3220 | - | - | - | - | (1 293 774) | (1 293 774) |
| в том числе: | | | | | | | |
| убыток | 3221 | X | X | X | X | (1 293 774) | (1 293 774) |
| переоценка имущества | 3222 | X | X | - | X | - | - |
| расходы, относящиеся непосредственно на уменьшение капитала | 3223 | X | X | - | X | - | - |
| уменьшение номинальной стоимости акций | 3224 | - | - | - | X | - | - |
| уменьшение количества акций | 3225 | - | - | - | X | - | - |
| реорганизация юридического лица | 3226 | - | - | - | - | - | - |
| дивиденды | 3227 | X | X | X | X | - | - |
| Изменение добавочного капитала | 3230 | X | X | (14 179) | - | 14 179 | X |
| Изменение резервного капитала | 3240 | X | X | X | - | - | X |
| Величина капитала на 31 декабря 2020 г. | 3200 | 20 729 634 | - | 18 061 609 | 66 632 | (4 746 664) | 34 111 211 |
| За 2021 г. | | | | | | | |
| Увеличение капитала - всего: | 3310 | - | - | 1 295 028 | - | - | 1 295 028 |
| в том числе: | | | | | | | |
| чистая прибыль | 3311 | X | X | X | X | - | - |
| переоценка имущества | 3312 | X | X | 1 295 028 | X | - | 1 295 028 |
| доходы, относящиеся непосредственно на увеличение капитала | 3313 | X | X | - | X | - | - |
| дополнительный выпуск акций | 3314 | - | - | - | X | X | - |
| увеличение номинальной стоимости акций | 3315 | - | - | - | X | - | X |
| реорганизация юридического лица | 3316 | - | - | - | - | - | - |
| Уменьшение капитала - всего: | 3320 | - | - | - | - | (1 348 146) | (1 348 146) |
| в том числе: | | | | | | | |
| убыток | 3321 | X | X | X | X | (1 348 146) | (1 348 146) |
| переоценка имущества | 3322 | X | X | - | X | - | - |
| расходы, относящиеся непосредственно на уменьшение капитала | 3323 | X | X | - | X | - | - |
| уменьшение номинальной стоимости акций | 3324 | - | - | - | X | - | - |
| уменьшение количества акций | 3325 | - | - | - | X | - | - |
| реорганизация юридического лица | 3326 | - | - | - | - | - | - |
| дивиденды | 3327 | X | X | X | X | - | - |
| Изменение добавочного капитала | 3330 | X | X | (8 414) | - | 8 414 | X |
| Изменение резервного капитала | 3340 | X | X | X | - | - | X |
| Величина капитала на 31 декабря 2021 г. | 3300 | 20 729 634 | - | 19 348 223 | 66 632 | (6 086 396) | 34 058 093 |

2. Корректировки в связи с изменением учетной политики и исправлением ошибок

| Наименования показателя | Код | На 31 декабря 2019 г. | Изменения капитала за 2020 г. | | На 31 декабря 2020 г. |
|---|------|-----------------------|---------------------------------|-----------------------|-----------------------|
| | | | за счет чистой прибыли (убытка) | за счет иных факторов | |
| Капитал - всего | | | | | |
| до корректировок | 3400 | 35 361 649 | (1 287 426) | 80 857 | 34 155 080 |
| корректировка в связи с: | | | | | |
| изменением учетной политики | 3410 | (37 521) | (6 348) | - | (43 869) |
| исправлением ошибок | 3420 | - | - | - | - |
| после корректировок | 3500 | 35 324 128 | (1 293 774) | 80 857 | 34 111 211 |
| в том числе: | | | | | |
| нераспределенная прибыль (непокрытый убыток): | | | | | |
| до корректировок | 3401 | (3 429 548) | (1 287 426) | 14 179 | (4 702 795) |
| корректировка в связи с: | | | | | |
| изменением учетной политики | 3411 | (37 521) | (6 348) | - | (43 869) |
| исправлением ошибок | 3421 | - | - | - | - |
| после корректировок | 3501 | (3 467 069) | (1 293 774) | 14 179 | (4 746 664) |
| по другим статьям капитала | | | | | |
| до корректировок | 3402 | 38 791 197 | - | 66 678 | 38 857 875 |
| корректировка в связи с: | | | | | |
| изменением учетной политики | 3412 | - | - | - | - |
| исправлением ошибок | 3422 | - | - | - | - |
| после корректировок | 3502 | 38 791 197 | - | 66 678 | 38 857 875 |

3. Чистые активы

| Наименование показателя | Код | На 31 декабря 2021 г. | На 31 декабря 2020 г. | На 31 декабря 2019 г. |
|-------------------------|------|-----------------------|-----------------------|-----------------------|
| Чистые активы | 3600 | 34 058 495 | 34 111 735 | 35 324 722 |

Руководитель

(подпись)

15.03.2022



Главный бухгалтер

Зеленцова Ю.Г.

(расшифровка подписи)

(по доверенности
№ юр-299 от 11.11.2021)

**Отчет о движении денежных средств
за Январь - Декабрь 2021 г.**

| | | | | | |
|---|--|--------------------------|-------------|----|------|
| Организация | Открытое акционерное общество "ИРКУТСКАЯ ЭЛЕКТРОСЕТЕВАЯ КОМПАНИЯ" | Дата (число, месяц, год) | 31 | 12 | 2021 |
| Идентификационный номер налогоплательщика | | Форма по ОКУД | 0710005 | | |
| Вид экономической деятельности | передача электроэнергии и технологическое присоединение к распределительным электросетям | по ОКПО | 7764-2878 | | |
| Организационно-правовая форма / форма собственности | Открытое акционерное общество / Смешанная | ИНН | 38121 22706 | | |
| Единица измерения: в тыс. рублей | | по ОКВЭД 2 | 35.12 | | |
| | | по ОКОПФ / ОКФС | 12247 | 41 | |
| | | по ОКЕИ | 3634 | | |

| Наименование показателя | Код | За Январь - Декабрь 2021 г. | За Январь - Декабрь 2020 г. |
|---|-------------|-----------------------------|-----------------------------|
| Денежные потоки от текущих операций | | | |
| Поступления - всего | 4110 | 24 965 427 | 22 503 344 |
| в том числе: | | | |
| от продажи продукции, товаров, работ и услуг | 4111 | 24 055 231 | 22 095 093 |
| арендных платежей, лицензионных платежей, роялти, комиссионных и иных аналогичных платежей | 4112 | 91 620 | 70 383 |
| от перепродажи финансовых вложений | 4113 | - | - |
| получено по внутрихозяйственным расчетам | 4114 | - | - |
| прочие поступления | 4119 | 818 576 | 337 868 |
| Платежи - всего | 4120 | (18 599 732) | (17 884 081) |
| в том числе: | | | |
| поставщикам (подрядчикам) за сырье, материалы, работы, услуги | 4121 | (13 660 954) | (13 412 301) |
| в связи с оплатой труда работников | 4122 | (2 862 793) | (2 482 164) |
| процентов по долговым обязательствам | 4123 | (186 841) | (90 289) |
| налога на прибыль организаций | 4124 | - | (225 879) |
| налогов и сборов (кроме налога на прибыль) | 4125 | - | - |
| по платежам во внебюджетные фонды | 4126 | (841 702) | (708 285) |
| прочие платежи | 4129 | (1 047 442) | (965 163) |
| Сальдо денежных потоков от текущих операций | 4100 | 6 365 695 | 4 619 263 |
| Денежные потоки от инвестиционных операций | | | |
| Поступления - всего | 4210 | 154 624 | 113 284 |
| в том числе: | | | |
| от продажи внеоборотных активов (кроме финансовых вложений) | 4211 | 6 100 | 9 040 |
| от продажи акций других организаций (долей участия) | 4212 | - | - |
| от возврата предоставленных займов, от продажи долговых ценных бумаг (прав требования денежных средств к другим лицам) | 4213 | 114 555 | 71 153 |
| дивидендов, процентов по долговым финансовым вложениям и аналогичных поступлений от долевого участия в других организациях | 4214 | 33 969 | 33 091 |
| прочие поступления | 4215 | - | - |
| прочие поступления | 4219 | - | - |
| Платежи - всего | 4220 | (8 551 682) | (5 069 212) |
| в том числе: | | | |
| в связи с приобретением, созданием, модернизацией, реконструкцией и подготовкой к использованию внеоборотных активов | 4221 | (8 471 411) | (5 069 212) |
| в связи с приобретением акций других организаций (долей участия) | 4222 | - | - |
| в связи с приобретением долговых ценных бумаг (прав требования денежных средств к другим лицам), предоставление займов другим лицам | 4223 | (80 271) | - |
| процентов по долговым обязательствам, включаемым в стоимость инвестиционного актива | 4224 | - | - |
| прочие платежи | 4225 | - | - |
| прочие платежи | 4229 | - | - |
| Сальдо денежных потоков от инвестиционных операций | 4200 | (8 397 058) | (4 955 928) |

| Наименование показателя | Код | За Январь - Декабрь 2021 г. | За Январ ь - Декабрь 20 20 г. |
|---|------|--------------------------------|----------------------------------|
| Денежные потоки от финансовых операций | | | |
| Поступления - всего | 4310 | 9 038 721 | 3 470 405 |
| в том числе: | | | |
| получение кредитов и займов | 4311 | 9 038 721 | 3 470 405 |
| денежных вкладов собственников (участников) | 4312 | - | - |
| от выпуска акций, увеличения долей участия | 4313 | - | - |
| от выпуска облигаций, векселей и других долговых ценных бумаг и др. | 4314 | - | - |
| прочие поступления | 4315 | - | - |
| Платежи - всего | 4320 | (6 959 457) | (3 114 856) |
| в том числе: | | | |
| собственникам (участникам) в связи с выкупом у них акций (долей участия) организации или их выходом из состава участников | 4321 | - | - |
| на уплату дивидендов и иных платежей по распределению прибыли в пользу собственников | 4322 | - | - |
| в связи с погашением (выкупом) векселей и других долговых ценных бумаг, возврат кредитов и займов | 4323 | (6 959 457) | (3 114 856) |
| прочие платежи | 4329 | - | - |
| Сальдо денежных потоков от финансовых операций | 4300 | 2 079 264 | 355 549 |
| Сальдо денежных потоков за отчетный период | 4400 | 47 901 | 18 884 |
| Остаток денежных средств и денежных эквивалентов на начало отчетного периода | 4450 | 24 386 | 5 502 |
| Остаток денежных средств и денежных эквивалентов на конец отчетного периода | 4500 | 72 287 | 24 386 |
| Величина влияния изменений курса иностранной валюты по отношению к рублю | 4490 | - | - |

Руководитель

(подпись)

Новиков Е.А.

(расшифровка подписи)

Главный бухгалтер

Зеленцова Ю.Г.

(расшифровка подписи)

15.03.2022

(по доверенности
№ тор-299 от 11.11.2021)

Пояснения к бухгалтерскому балансу
и отчету о финансовых результатах (тыс. руб)

1. Нематериальные активы и расходы на научно-исследовательские, опытно-конструкторские и технологические работы (НИОКР)
1.1. Наличие и движение нематериальных активов

с.1

| Наименование показателя | Код | Период | На начало года | | Изменения за период | | | | | | На конец периода | | |
|-------------------------------|------|------------|--------------------------------|---|---------------------|--------------------------------|---|-------------------------------|--------------------------------|-----------------------------|-----------------------------------|--------------------------------|---|
| | | | персона- льная стоимость | накоплен- ная аморти- зация и убытки от обесцenen- ная | Поступило | Выбыло | | начислено амортиза- ции | Убыток от обесцenen- ния | Переоценка | | персона- льная стоимость | накоплен- ная аморти- зация и убытки от обесцenen- ния |
| | | | | | | персона- льная стоимость | накоплен- ная аморти- зация и убытки от обесцenen- ния | | | Первоначальная стоимость | Накоплен- ная аморти- зация | | |
| Нематериальные активы - всего | 5100 | за 2021 г. | 6 062 | (1 773) | 6 000 | - | - | (1 900) | - | - | - | 12 062 | (3 673) |
| | 5110 | за 2020 г. | 2 095 | (1 695) | 3 967 | - | - | (78) | - | - | - | 6 062 | (1 773) |
| в том числе: | | | | | | | | | | | | | |
| Прочие нематериальные активы | 5101 | за 2021 г. | 6 062 | (1 773) | 6 000 | - | - | (1 900) | - | - | - | 12 062 | (3 673) |
| | 5111 | за 2020 г. | 2 095 | 2 095 | 3 967 | - | - | (78) | - | - | - | 6 062 | (1 773) |

1.2. Первоначальная стоимость нематериальных активов, созданных самой организацией

| Наименование показателя | Код | На 31 декабря 2021 г. | На 31 декабря 2020 г. | На 31 декабря 2019 г. |
|---|------|-----------------------|-----------------------|-----------------------|
| Всего | 5120 | 400 | 400 | 400 |
| в том числе: | | | | |
| Классификатор сетей и редуكتور топологии | 5121 | 376 | 376 | 376 |
| Исключительное право владельца на товарный знак и знак обслуживания, наименования места происхождения товаров | 5122 | 24 | 24 | 24 |

1.3. Нематериальные активы с полностью погашенной стоимостью

| Наименование показателя | Код | На 31 декабря 2021 г. | На 31 декабря 2020 г. | На 31 декабря 2019 г. |
|---|------|-----------------------|-----------------------|-----------------------|
| Всего | 5130 | 1 695 | 1 695 | 1 695 |
| в том числе: | | | | |
| Создание корпоративного Интернет-сайта с порталом тех.присоединения | 5131 | 1 695 | 1 695 | 1 695 |

1.4. Наличие и движение результатов НИОКР

| Наименование показателя | Код | Период | На начало года | | Поступило | Изменения за период | | | На конец периода | |
|--|------|------------|--------------------------|---------------------------------------|-----------|--------------------------|---------------------------------------|---|--------------------------|---------------------------------------|
| | | | первоначальная стоимость | часть стоимости, списанной на расходы | | Выбыло | | часть стоимости, списанная на расходы за период | первоначальная стоимость | часть стоимости, списанной на расходы |
| | | | | | | первоначальная стоимость | часть стоимости, списанной на расходы | | | |
| НИОКР - всего | 5140 | за 2021 г. | 6 900 | (1 800) | - | - | - | (1 380) | 6 900 | (3 180) |
| | 5150 | за 2020 г. | 6 900 | (420) | - | - | - | (1 380) | 6 900 | (1 800) |
| в том числе: | | | | | | | | | | |
| Обследование и разработка тех. мероприятий по приведению пок-й качества электроэнергии в соот с ГОСТ | 5141 | за 2021 г. | 4 500 | (1 200) | - | - | - | (900) | 4 500 | (2 100) |
| | 5151 | за 2020 г. | 4 500 | (300) | - | - | - | (900) | 4 500 | (1 200) |
| Разработка и внедрение системы Smart Grid в Иркутской энергосистеме | 5142 | за 2021 г. | 2 400 | (600) | - | - | - | (480) | 2 400 | (1 080) |
| | 5152 | за 2020 г. | 2 400 | (120) | - | - | - | (480) | 2 400 | (600) |

1.5. Незаконченные и неоформленные НИОКР и незаконченные операции по приобретению нематериальных активов

| Наименование показателя | Код | Период | На начало года | Изменения за период | | | На конец периода |
|--|------|------------|----------------|---------------------|--|---|------------------|
| | | | | затраты за период | списано затрат как не давших положительного результата | принято к учету в качестве нематериальных активов или НИОКР | |
| Затраты по незаконченным исследованиям и разработкам - всего | 5160 | за 2021 г. | 29 827 | - | - | - | 29 827 |
| | 5170 | за 2020 г. | 25 326 | 4 501 | - | - | 29 827 |
| в том числе: | | | | | | | |
| Разработка аккумулятора на основе алюминий-углеродных композитов в Иркутской энергосистеме | 5161 | за 2021 г. | 25 589 | - | - | - | 25 589 |
| | 5171 | за 2020 г. | 25 326 | 263 | - | - | 25 589 |
| Разработка полуволновой резонансной передачи электроэнергии по однопроводным линиям мощностью от 100 | 5162 | за 2021 г. | 4 238 | - | - | - | 4 238 |
| | 5172 | за 2020 г. | - | 4 238 | - | - | 4 238 |
| незаконченные операции по приобретению нематериальных активов - всего | 5180 | за 2021 г. | - | 6 000 | - | (6 000) | - |
| | 5190 | за 2020 г. | - | 3 967 | - | (3 967) | - |
| в том числе: | | | | | | | |
| Исключительное право на компьютерную программу ЕЦУД ОАО "ИЭСК" | 5181 | за 2021 г. | - | - | - | - | - |
| | 5191 | за 2020 г. | - | 3 967 | - | (3 967) | - |
| Исключительное право на компьютерную программу ЕЦУД ОАО "ИЭСК" | 5182 | за 2021 г. | - | 6 000 | - | (6 000) | - |
| | 5192 | за 2020 г. | - | - | - | - | - |

2. Основные средства
2.1. Наличие и движение основных средств

| Наименование показателя | Код | Период | На начало года | | Изменения за период | | | | | | На конец периода | |
|---|------|------------|--------------------------|-------------------------|---------------------|--------------------------|-------------------------|-----------------------|--------------------------|-------------------------|--------------------------|-------------------------|
| | | | первоначальная стоимость | накопленная амортизация | Поступило | Выбыло объектов | | начислено амортизации | Переоценка | | первоначальная стоимость | накопленная амортизация |
| | | | | | | первоначальная стоимость | накопленная амортизация | | Первоначальная стоимость | Накопленная амортизация | | |
| Основные средства (без учета доходных вложений в материальные ценности) - всего | 5200 | за 2021 г. | 91 294 442 | (55 138 862) | 6 550 945 | (48 026) | 39 349 | (5 227 190) | 3 798 511 | (2 503 482) | 101 625 872 | (62 830 185) |
| в том числе: | 5210 | за 2020 г. | 87 344 609 | (49 464 477) | 3 777 779 | (43 027) | 29 227 | (5 569 388) | 215 081 | (134 224) | 91 294 442 | (55 138 862) |
| Здания | 5201 | за 2021 г. | 4 543 366 | (1 783 687) | 314 621 | (2 218) | 1 989 | (224 747) | 172 311 | (75 152) | 5 028 090 | (2 081 597) |
| | 5211 | за 2020 г. | 4 247 778 | (1 555 081) | 196 583 | (1 422) | 991 | (229 417) | 427 | (180) | 4 543 366 | (1 783 687) |
| Сооружения и передаточные устройства | 5202 | за 2021 г. | 53 559 327 | (33 948 489) | 1 928 048 | (12 309) | 11 315 | (2 905 166) | 2 032 742 | (1 403 300) | 57 507 808 | (38 245 640) |
| | 5212 | за 2020 г. | 51 784 170 | (30 703 788) | 1 777 958 | (9 577) | 2 892 | (3 243 129) | 6 778 | (4 454) | 53 559 327 | (33 948 489) |
| Машины и оборудование | 5203 | за 2021 г. | 32 004 843 | (16 733 422) | 4 107 244 | (25 079) | 17 704 | (2 025 466) | 1 541 148 | (983 814) | 37 628 156 | (21 724 998) |
| | 5213 | за 2020 г. | 30 115 145 | (16 594 719) | 1 717 087 | (27 889) | 21 492 | (2 036 276) | 200 520 | (123 919) | 32 004 843 | (16 733 422) |
| Транспортные средства | 5204 | за 2021 г. | 888 925 | (639 998) | 25 102 | (7 729) | 7 689 | (69 513) | 52 310 | (41 216) | 1 136 608 | (743 038) |
| | 5214 | за 2020 г. | 804 002 | (578 838) | 78 895 | (3 330) | 3 330 | (58 829) | 7 358 | (5 631) | 888 925 | (639 998) |
| Производственный и хозяйственный инвентарь | 5205 | за 2021 г. | 33 498 | (29 948) | 12 585 | (631) | 625 | (2 029) | - | - | 45 453 | (31 350) |
| | 5215 | за 2020 г. | 33 059 | (28 841) | 797 | (358) | 358 | (1 463) | - | - | 33 498 | (29 948) |
| Земельные участки | 5206 | за 2021 г. | 258 404 | - | 13 344 | (33) | - | - | - | - | 271 715 | - |
| | 5216 | за 2020 г. | 251 925 | - | 6 479 | - | - | - | - | - | 258 404 | - |
| Другие виды основных средств | 5207 | за 2021 г. | 8 079 | (3 320) | - | (27) | 27 | (269) | - | - | 8 052 | (3 662) |
| | 5217 | за 2020 г. | 8 530 | (3 210) | - | (451) | 164 | (274) | - | - | 8 079 | (3 320) |
| учтено в составе доходных вложений в материальные ценности - всего | 5220 | за 2021 г. | - | - | - | - | - | - | - | - | - | - |
| | 5230 | за 2020 г. | - | - | - | - | - | - | - | - | - | - |
| в том числе: | 5221 | за 2021 г. | - | - | - | - | - | - | - | - | - | - |
| | 5231 | за 2020 г. | - | - | - | - | - | - | - | - | - | - |

2.2. Незавершенные капитальные вложения

| Наименование показателя | Код | Период | На начало года | Изменения за период | | | На конец периода |
|--|------|------------|----------------|---------------------|---------|---|------------------|
| | | | | затраты за период | списано | принято к учету в качестве основных средств или увеличена стоимость | |
| Незавершенное строительство и незаконченные операции по приобретению, модернизации и т.п. основных средств - всего | 5240 | за 2021 г. | 8 765 426 | 6 931 769 | (295) | (8 393 022) | 7 303 878 |
| | 5250 | за 2020 г. | 7 685 642 | 6 498 737 | - | (5 418 953) | 8 765 426 |
| в том числе: | | | | | | | |
| Оборудование к установке | 5241 | за 2021 г. | 2 033 180 | 1 886 781 | - | (1 812 077) | 2 107 884 |
| | 5251 | за 2020 г. | 1 833 138 | 1 791 216 | - | (1 641 174) | 2 033 180 |
| Приобретение земельных участков | 5242 | за 2021 г. | 1 326 | 13 309 | - | (13 344) | 1 291 |
| | 5252 | за 2020 г. | 1 250 | 6 555 | - | (6 479) | 1 326 |
| Строительство новых участков | 5243 | за 2021 г. | 4 974 667 | 2 229 342 | (295) | (4 176 147) | 3 027 567 |
| | 5253 | за 2020 г. | 4 346 626 | 2 511 719 | - | (1 683 678) | 4 974 667 |
| Реконструкция и модернизация | 5244 | за 2021 г. | 1 756 253 | 2 142 740 | - | (1 732 639) | 2 166 354 |
| | 5254 | за 2020 г. | 1 452 604 | 1 908 630 | - | (1 604 981) | 1 756 253 |
| Приобретение отдельных объектов основных средств | 5245 | за 2021 г. | - | 656 585 | - | (656 585) | - |
| | 5255 | за 2020 г. | 2 024 | 278 434 | - | (281 458) | - |
| Прочие | 5246 | за 2021 г. | - | 3 012 | - | (2 230) | 782 |
| | 5256 | за 2020 г. | - | 1 183 | - | (1 183) | - |

2.3. Изменение стоимости основных средств в результате достройки, дооборудования, реконструкции и частичной ликвидации

| Наименование показателя | Код | за 2021 г. | за 2020 г. |
|--|------|------------|------------|
| Увеличение стоимости объектов основных средств в результате достройки, дооборудования, реконструкции - всего | 5260 | 1 732 642 | 1 604 981 |
| в том числе: | | | |
| Здания | 5261 | 121 833 | 91 789 |
| Сооружения и передаточные устройства | 5262 | 742 678 | 474 215 |
| Машины и оборудование | 5263 | 868 133 | 1 038 977 |
| Уменьшение стоимости объектов основных средств в результате частичной ликвидации - всего: | 5270 | - | - |
| в том числе: | | | |
| | 5271 | - | - |

2.4. Иное использование основных средств

| Наименование показателя | Код | На 31 декабря 2021 г. | На 31 декабря 2020 г. | На 31 декабря 2019 г. |
|---|------|-----------------------|-----------------------|-----------------------|
| Переданные в аренду основные средства, числящиеся на балансе | 5280 | 5 103 | 3 746 | 3 855 |
| Переданные в аренду основные средства, числящиеся за балансом | 5281 | - | - | - |
| Полученные в аренду основные средства, числящиеся на балансе | 5282 | - | - | - |
| Полученные в аренду основные средства, числящиеся за балансом | 5283 | 1 114 257 | 1 225 883 | 1 178 221 |
| Объекты недвижимости, принятые в эксплуатацию и фактически используемые, находящиеся в процессе государственной регистрации | 5284 | - | 1 394 899 | 1 167 420 |
| Основные средства, переведенные на консервацию | 5285 | - | - | - |
| Иное использование основных средств (залог и др.) | 5286 | - | - | - |
| | 5287 | - | - | - |

3. Финансовые вложения
3.1. Наличие и движение финансовых вложений

| Наименование показателя | Код | Период | На начало года | | Поступило | Изменения за период | | | | На конец периода | |
|--|------|------------|--------------------------|---------------------------|-----------|--------------------------|---------------------------|--|---|--------------------------|---------------------------|
| | | | первоначальная стоимость | накопленная корректировка | | выбыло (погашено) | | начисление процентов (включая доведение первоначальной стоимости до номинальной) | Текущей рыночной стоимости (убытков от обесценения) | первоначальная стоимость | накопленная корректировка |
| | | | | | | первоначальная стоимость | накопленная корректировка | | | | |
| Долгосрочные - всего | 5301 | за 2021 г. | 708 691 | - | 80 823 | (114 555) | - | - | - | 674 959 | - |
| | 5311 | за 2020 г. | 647 983 | - | 60 708 | - | - | - | - | 708 691 | - |
| в том числе: | | | | | | | | | | | |
| Вклады в уставный капитал дочерних и зависимых обществ | 5302 | за 2021 г. | 647 983 | - | - | - | - | - | - | 647 983 | - |
| | 5312 | за 2020 г. | 647 983 | - | - | - | - | - | - | 647 983 | - |
| Предоставленные займы | 5303 | за 2021 г. | 43 261 | - | 71 294 | (114 555) | - | - | - | 43 261 | - |
| | 5313 | за 2020 г. | - | - | 43 261 | - | - | - | - | 43 261 | - |
| Прочие (вклады, ценные бумаги) | 5304 | за 2021 г. | 17 447 | - | 9 529 | - | - | - | - | 26 976 | - |
| | 5314 | за 2020 г. | - | - | 17 447 | - | - | - | - | 17 447 | - |
| Краткосрочные - всего | 5305 | за 2021 г. | - | - | - | - | - | - | - | - | - |
| | 5315 | за 2020 г. | 128 616 | - | 2 700 | (131 316) | - | - | - | - | - |
| в том числе: | | | | | | | | | | | |
| Предоставленные займы | 5306 | за 2021 г. | - | - | - | - | - | - | - | - | - |
| | 5316 | за 2020 г. | 60 616 | - | 2 700 | (63 316) | - | - | - | - | - |
| Прочие (вклады, ценные бумаги) | 5307 | за 2021 г. | - | - | - | - | - | - | - | - | - |
| | 5317 | за 2020 г. | 68 000 | - | - | (63 000) | - | - | - | - | - |
| Финансовых вложений - итого | 5300 | за 2021 г. | 708 691 | - | 80 823 | (114 555) | - | - | - | 674 959 | - |
| | 5310 | за 2020 г. | 776 599 | - | 63 408 | (131 316) | - | - | - | 708 691 | - |

3.2. Иное использование финансовых вложений

| Наименование показателя | Код | На 31 декабря 2021 г. | На 31 декабря 2020 г. | На 31 декабря 2019 г. |
|---|------|-----------------------|-----------------------|-----------------------|
| Финансовые вложения, находящиеся в залоге - всего | 5320 | - | - | - |
| в том числе: | | | | |
| | 5321 | - | - | - |
| Финансовые вложения, переданные третьим лицам (кроме продажи) - всего | 5325 | - | - | - |
| в том числе: | | | | |
| | 5326 | - | - | - |
| Иное использование финансовых вложений | 5329 | - | - | - |

4. Запасы

4.1. Наличие и движение запасов

| Наименование показателя | Код | Период | На начало года | | Изменения за период | | | | | На конец периода | |
|--|------|------------|----------------|---|-----------------------|----------------|-------------------------------|-------------------------------|---|------------------|---|
| | | | себе-стоимость | величина резерва под снижение стоимости | поступления и затраты | выбыло | | убытков от снижения стоимости | оборот запасов между их группами (видами) | себе-стоимость | величина резерва под снижение стоимости |
| | | | | | | себе-стоимость | резерв под снижение стоимости | | | | |
| Запасы - всего | 5400 | за 2021 г. | 216 345 | (919) | 7 531 303 | (7 483 388) | - | 621 | X | 264 280 | (298) |
| | 5420 | за 2020 г. | 306 056 | (261) | 6 005 230 | (6 072 146) | - | (658) | X | 216 345 | (919) |
| в том числе: | | | | | | | | | | | |
| Сырье, материалы и другие аналогичные ценности | 5401 | за 2021 г. | 216 038 | (919) | 7 529 055 | (7 480 948) | - | 621 | - | 264 147 | (298) |
| | 5421 | за 2020 г. | 305 736 | (261) | 5 980 343 | (6 069 734) | - | (658) | - | 216 345 | (919) |
| Готовая продукция | 5402 | за 2021 г. | - | - | - | - | - | - | - | - | - |
| | 5422 | за 2020 г. | - | - | - | - | - | - | - | - | - |
| Товары для перепродажи | 5403 | за 2021 г. | 307 | - | 2 248 | (2 422) | - | - | - | 133 | - |
| | 5423 | за 2020 г. | 320 | - | 2 369 | (2 412) | - | - | - | 307 | - |
| Товары и готовая продукция отгруженные | 5404 | за 2021 г. | - | - | - | - | - | - | - | - | - |
| | 5424 | за 2020 г. | - | - | - | - | - | - | - | - | - |
| Затраты в незавершенном производстве | 5405 | за 2021 г. | - | - | - | - | - | - | - | - | - |
| | 5425 | за 2020 г. | - | - | - | - | - | - | - | - | - |
| Прочие запасы и затраты | 5406 | за 2021 г. | - | - | - | - | - | - | - | - | - |
| | 5426 | за 2020 г. | - | - | - | - | - | - | - | - | - |
| Расходы будущих периодов (для объектов аналитического учета, которые в балансе отражаются в составе «Запасов») | 5407 | за 2021 г. | - | - | - | - | - | - | - | - | - |
| | 5427 | за 2020 г. | - | - | - | - | - | - | - | - | - |
| | 5408 | за 2021 г. | - | - | - | - | - | - | - | - | - |
| | 5428 | за 2020 г. | - | - | - | - | - | - | - | - | - |

4.2. Запасы в залоге

| Наименование показателя | Код | На 31 декабря 2021 г. | На 31 декабря 2020 г. | На 31 декабря 2019 г. |
|--|------|-----------------------|-----------------------|-----------------------|
| Запасы, не оплаченные на отчетную дату - всего | 5440 | - | - | - |
| в том числе: | | | | |
| | 5441 | - | - | - |
| Запасы, находящиеся в залоге по договору - всего | 5445 | - | - | - |
| в том числе: | | | | |
| | 5446 | - | - | - |

5. Дебиторская и кредиторская задолженность
5.1. Наличные и движение дебиторской задолженности

| Наименование показателя | Код | Период | На начало года | | Изменения за период | | | | | | | На конец периода | | |
|---|--------------|--------------------------|-------------------------------|---|---|---|------------------------|----------------------------------|------------------------|---|---|---|-------------------------------|---|
| | | | учтенная по условиям договора | величина резерва по сомнительным долгам | поступление | | выбыло | | | перевод из долго- в краткосрочную задолженность | перевод из дебиторской в кредиторскую задолженность | перевод из кредиторской в дебиторскую задолженность | учтенная по условиям договора | величина резерва по сомнительным долгам |
| | | | | | в результате хозяйственных операций (сумма долга по сделке, сделки) | притраченные проценты, штрафы и иные начисления | погашение | списание на финансовый результат | восстановление резерва | | | | | |
| Долгосрочная дебиторская задолженность - всего | 5501 5521 | за 2021 г. за 2020 г. | 154 087 101 116 | (104 151) (65 655) | 62 754 97 913 | (32 855) (49 198) | (48 077) (44 962) | - - | 10 357 11 702 | - - | - - | - - | 170 744 154 087 | (126 650) (104 151) |
| в том числе: | | | | | | | | | | | | | | |
| Расчеты с покупателями и заказчиками | 5502 5522 | за 2021 г. за 2020 г. | 96 657 61 779 | (66 488) (60 560) | 25 209 45 630 | (25 073) (45 562) | (10 509) (10 752) | - - | 10 357 9 634 | - - | - - | - - | 111 357 95 657 | (111 204) (96 488) |
| Авансы выданные | 5503 5523 | за 2021 г. за 2020 г. | 4 515 1 719 | (147) (197) | 293 2 845 | (229) - | (809) (80) | - - | - 50 | - - | - - | - - | 4 004 4 515 | (375) (147) |
| Прочая | 5504 5524 | за 2021 г. за 2020 г. | 52 915 37 618 | (7 516) (5 889) | 37 247 45 437 | (7 554) (3 636) | (34 759) (34 160) | - - | - 2 018 | - - | - - | - - | 55 383 52 895 | (15 070) (7 516) |
| | 5505 5525 | за 2021 г. за 2020 г. | - - | - - | - - | - - | - - | - - | - - | - - | X X | X X | - - | - - |
| Краткосрочная дебиторская задолженность - всего | 5510 5530 | за 2021 г. за 2020 г. | 931 492 778 759 | (15 449) (15 641) | 580 691 399 784 | (6 345) (16 435) | (690 901) (744 021) | - - | 14 465 15 827 | - - | - - | - - | 621 282 931 492 | (7 309) (15 449) |
| в том числе: | | | | | | | | | | | | | | |
| Расчеты с покупателями и заказчиками | 5511 5531 | за 2021 г. за 2020 г. | 624 223 648 993 | (11 763) (15 639) | 555 722 623 622 | (6 285) (11 754) | (624 083) (648 457) | - - | 11 764 15 625 | - - | - - | - - | 555 832 624 223 | (6 290) (11 763) |
| Авансы выданные | 5512 5532 | за 2021 г. за 2020 г. | 42 553 43 795 | (2) (45) | 6 501 10 102 | (1) (2) | (9 135) (11 338) | - - | 2 45 | - - | - - | - - | 35 825 42 680 | (1) (2) |
| Прочая | 5513 5533 | за 2021 г. за 2020 г. | 264 709 83 955 | (3 679) (157) | 18 469 264 970 | (58) (3 679) | (257 683) (84 226) | - - | 2 719 157 | - - | - - | - - | 25 494 264 709 | (1 018) (3 679) |
| | 5514 5534 | за 2021 г. за 2020 г. | - - | - - | - - | - - | - - | - - | - - | - - | X X | X X | - - | - - |
| Итого | 5500 5520 | за 2021 г. за 2020 г. | 1 085 559 877 875 | (119 603) (82 495) | 643 445 993 687 | (39 201) (64 631) | (936 978) (788 983) | - - | 24 842 27 529 | X X | X X | X X | 792 026 1 085 559 | (133 959) (119 603) |

5.2. Просроченная дебиторская задолженность

| Наименование показателя | Код | На 31 декабря 2021 г. | | На 31 декабря 2020 г. | | На 31 декабря 2019 г. | |
|--|------|-------------------------------|----------------------|-------------------------------|----------------------|-------------------------------|----------------------|
| | | учтенная по условиям договора | балансовая стоимость | учтенная по условиям договора | балансовая стоимость | учтенная по условиям договора | балансовая стоимость |
| Всего | 5540 | 179 916 | 45 955 | 250 505 | 130 964 | 224 094 | 141 598 |
| в том числе: | | | | | | | |
| расчеты с покупателями и заказчиками | 5541 | 158 819 | 41 325 | 228 367 | 120 110 | 215 441 | 140 241 |
| расчеты с поставщиками и заказчиками (в части авансовых платежей, предоплат) | 5542 | 483 | 87 | 181 | 32 | 501 | 258 |
| прочая | 5543 | 20 633 | 4 543 | 21 957 | 10 762 | 7 152 | 1 099 |
| | 5544 | - | - | - | - | - | - |

5.3. Наличие и движение кредиторской задолженности

| Наименование показателя | Код | Период | Остаток на начало года | Изменения за период | | | | | | | Остаток на конец периода |
|--|------|------------|------------------------|---|--|--------------|----------------------------------|---|---|---|--------------------------|
| | | | | поступление | | выбыло | | | перевод из дебиторской в кредиторскую задолженность | перевод из кредиторской в дебиторскую задолженность | |
| | | | | в результате хозяйственных операций (сумма долга по сделке, операции) | причитающиеся проценты, штрафы и иные начисления | погашение | слисание на финансовый результат | перевод из долго- в краткосрочную задолженность | | | |
| Долгосрочная кредиторская задолженность - всего | 5551 | за 2021 г. | 89 853 | 4 213 556 | - | (70 052) | - | 375 269 | - | - | 4 509 056 |
| в том числе: | 5571 | за 2020 г. | 2 529 015 | 19 990 | - | (23 753) | - | (2 435 359) | - | - | 89 853 |
| кредиты | 5552 | за 2021 г. | - | 3 693 635 | - | (70 052) | - | - | - | - | 3 613 623 |
| | 5572 | за 2020 г. | - | - | - | - | - | - | - | - | - |
| займы | 5553 | за 2021 г. | - | - | - | - | - | - | - | - | - |
| | 5573 | за 2020 г. | - | - | - | - | - | - | - | - | - |
| прочая | 5554 | за 2021 г. | 89 853 | 530 281 | - | - | - | 375 269 | - | - | 995 433 |
| | 5574 | за 2020 г. | 2 529 015 | 19 990 | - | (23 753) | - | (2 435 359) | - | - | 89 853 |
| | 5555 | за 2021 г. | - | - | - | - | - | - | X | X | - |
| | 5575 | за 2020 г. | - | - | - | - | - | - | X | X | - |
| Краткосрочная кредиторская задолженность - всего | 5560 | за 2021 г. | 8 329 454 | 10 759 872 | 191 194 | (14 812 465) | (177) | (375 269) | - | - | 4 795 229 |
| в том числе: | 5580 | за 2020 г. | 4 695 329 | 8 245 703 | 89 187 | (7 329 219) | (7 935) | 2 435 359 | - | - | 8 329 454 |
| расчеты с поставщиками и подрядчиками | 5561 | за 2021 г. | 2 373 710 | 2 592 145 | - | (2 245 661) | (177) | - | - | - | 2 720 017 |
| | 5581 | за 2020 г. | 2 200 757 | 2 370 673 | - | (2 197 720) | - | - | - | - | 2 373 710 |
| взаимы полученные | 5562 | за 2021 г. | 3 235 564 | 1 149 071 | - | (2 850 255) | - | (375 269) | - | - | 1 149 071 |
| | 5582 | за 2020 г. | 422 159 | 673 579 | - | (287 694) | (7 935) | 2 435 359 | - | - | 3 235 564 |
| расчеты по налогам и взносам | 5563 | за 2021 г. | 231 629 | 2 135 669 | - | (2 024 951) | - | - | - | - | 332 297 |
| | 5583 | за 2020 г. | 410 752 | 2 804 642 | - | (2 983 765) | - | - | - | - | 231 629 |
| кредиты | 5564 | за 2021 г. | 1 893 239 | 5 355 036 | 191 194 | (7 076 236) | - | - | - | - | 353 233 |
| | 5584 | за 2020 г. | 1 498 791 | 1 804 052 | 89 187 | (1 493 791) | - | - | - | - | 1 893 239 |
| займы | 5565 | за 2021 г. | - | - | - | - | - | - | - | - | - |
| | 5585 | за 2020 г. | - | - | - | - | - | - | - | - | - |
| прочая | 5566 | за 2021 г. | 595 312 | 220 671 | - | (555 312) | - | - | - | - | 220 671 |
| | 5586 | за 2020 г. | 352 870 | 593 791 | - | (361 349) | - | - | - | - | 595 312 |
| | 5567 | за 2021 г. | - | - | - | - | - | - | X | X | - |
| | 5587 | за 2020 г. | - | - | - | - | - | - | X | X | - |
| Итого | 5550 | за 2021 г. | 8 419 337 | 14 973 844 | 191 194 | (14 882 527) | (177) | X | X | X | 9 394 285 |
| | 5570 | за 2020 г. | 7 424 344 | 8 285 713 | 89 187 | (7 352 972) | (7 935) | X | X | X | 8 419 337 |

5.4. Просроченная кредиторская задолженность

| Наименование показателя | Код | На 31 декабря 2021 г. | На 31 декабря 2020 г. | На 31 декабря 2019 г. |
|---------------------------------------|------|-----------------------|-----------------------|-----------------------|
| Всего | 5590 | - | - | - |
| в том числе: | | | | |
| расчеты с поставщиками и подрядчиками | 5591 | - | - | - |
| расчеты с покупателями и заказчиками | 5592 | - | - | - |
| | 5593 | - | - | - |

6. Затраты на производство

| Наименование показателя | Код | за 2021 г. | за 2020 г. |
|---|------|------------|------------|
| Материальные затраты | 5610 | 7 030 293 | 5 577 222 |
| Расходы на оплату труда | 5620 | 2 452 215 | 2 057 420 |
| Отчисления на социальные нужды | 5630 | 722 908 | 607 110 |
| Амортизация | 5640 | 5 236 476 | 5 566 973 |
| Прочие затраты | 5650 | 10 130 874 | 8 485 077 |
| Итого по элементам | 5660 | 25 572 856 | 22 293 802 |
| Изменение остатков (прирост (-)); незавершенного производства, готовой продукции и др. | 5670 | - | - |
| Изменение остатков (уменьшение (+)); незавершенного производства, готовой продукции и др. | 5680 | - | - |
| Итого расходы по обычным видам деятельности | 5600 | 25 572 856 | 22 293 802 |

7. Оценочные обязательства

| Наименование показателя | Код | Остаток на начало года | Признано | Погашено | Списано как избыточная сумма | Остаток на конец периода |
|---|------|------------------------|-----------|-------------|------------------------------|--------------------------|
| Оценочные обязательства - всего | 5700 | 781 972 | 1 240 288 | (1 210 512) | (12 933) | 798 815 |
| в том числе: | | | | | | |
| Страховые взносы на резерв по оплате отпусков | 5701 | 35 306 | 103 311 | (95 380) | - | 43 237 |
| Резерв на оплату отпусков | 5702 | 134 553 | 353 268 | (320 868) | - | 166 953 |
| Оценочное обязательство по судебным делам | 5703 | 579 313 | 757 457 | (774 397) | - | 562 373 |
| Резерв предстоящих расходов на выплату вознаграждения по итогам работы за текущий год | 5704 | 28 398 | 22 729 | (16 995) | (11 403) | 22 729 |
| Страховые взносы во ВБФ на резерв предст. расходов на выплату вознаграждения по итогам за текущий год | 5705 | 4 402 | 3 523 | (2 872) | (1 530) | 3 523 |

8. Обеспечения обязательств

| Наименование показателя | Код | На 31 декабря 2021 г. | На 31 декабря 2020 г. | На 31 декабря 2019 г. |
|-------------------------|------|-----------------------|-----------------------|-----------------------|
| Полученные - всего | 5800 | 91 136 | 49 967 | 415 030 |
| в том числе: | | | | |
| Обеспечения полученные | 5801 | 91 136 | 49 967 | 41 506 |
| Выданные - всего | 5810 | 83 799 | 17 447 | - |
| в том числе: | | | | |
| Обеспечения выданные | 5811 | 83 799 | 17 447 | - |


9. Государственная помощь

| Наименование показателя | | Код | за 2021 г. | | за 2020 г. | |
|------------------------------------|--|------------|----------------|-----------------|-------------------|---------------|
| Получено бюджетных средств - всего | | 5900 | 1 912 | | 1 821 | |
| в том числе: | | | | | | |
| на текущие расходы | | 5901 | 1 912 | | 1 821 | |
| на вложения во внеоборотные активы | | 5905 | - | | - | |
| | | | На начало года | Получено за год | Возвращено за год | На конец года |
| Бюджетные кредиты - всего | | за 2021 г. | 5910 | - | - | - |
| | | за 2020 г. | 5920 | - | - | - |
| в том числе: | | | | | | |
| | | за 2021 г. | 5911 | - | - | - |
| | | за 2020 г. | 5921 | - | - | - |

Руководитель

(подпись)

15.03.2022



Новиков Е.А.

(расшифровка подписи)

Главный бухгалтер

Зеленцова Ю.Г.

(расшифровка подписи)

(по доверенности
№ юс-299 от 11.11.2021)

Пояснения к бухгалтерской отчетности ОАО «ИЭСК» за 20 21 год

1. Общие сведения

1.1. Сведения о государственной регистрации

Открытое акционерное общество «Иркутская электросетевая компания» (далее – также ОАО «ИЭСК», Общество) создано 30 июня 2009 года в порядке реорганизации в форме преобразования Общества с ограниченной ответственностью «Иркутская Электросетевая компания» (ООО «ИЭСК»). В Единый государственный реестр юридических лиц внесена запись от 30.06.2009 за основным государственным регистрационным номером 1093850013762 о создании юридического лица Открытое акционерное общество «Иркутская электросетевая компания» (ИНН 3812122706/КПП 381201001). ОАО «ИЭСК» является правопреемником ООО «Иркутская Электросетевая компания» (ОГРН 1063808009814 / ИНН 3808133303) и ОАО «Иркутские Электрические Сети» (ОГРН 1083850000530 / ИНН 3812109409), реорганизованного в форме присоединения к ОАО «ИЭСК».

С 12.02.2019 Общество поставлено на учет в качестве крупнейшего налогоплательщика в Межрайонной инспекции Федеральной налоговой службы по крупнейшим налогоплательщикам № 11.

Сведения о юридическом/почтовом адресе

664033, Российская Федерация, Иркутская область, г. Иркутск, ул. Лермонтова, 257.

1.2. Сведения о численности сотрудников

Среднесписочная численность работающих по ОАО «ИЭСК» (без ДЗО) за 2021 год составила 3248,2 человек. Списочная численность работающих на 31.12.2021 по ОАО «ИЭСК» (без ДЗО) составила 3305 человек.

1.3. Сведения об обособленных подразделениях (филиалах)

По состоянию на 31.12.2021 Общество имеет в своем составе 5 территориально обособленных филиалов:

| № | Наименование филиала | Место нахождения | КПП |
|---|--------------------------------|---------------------------|-----------|
| 1 | Северные электрические сети | Иркутская обл. г. Братск | 380543001 |
| 2 | Западные электрические сети | Иркутская обл. г. Тулун | 381643001 |
| 3 | Центральные электрические сети | Иркутская обл. г. Ангарск | 380143001 |
| 4 | Южные электрические сети | г. Иркутск | 381243001 |
| 5 | Восточные электрические сети | г. Иркутск | 381143001 |

Каждый филиал имеет печать, расчетный счет в банке, обособленное имущество, учитываемое на его отдельном балансе. При этом, филиал не является собственником переданного ему имущества. Баланс филиала входит в сводный баланс ОАО «ИЭСК».

Управление филиалом осуществляет директор филиала, действующий на основании доверенности и Положения о филиале. В Положении о филиале установлено, что филиал вправе заключать хозяйственные договоры от имени Общества в пределах полномочий, определяемых доверенностью директора филиала.

Текущее обслуживание и ремонт оборудования ИС и ТП всех классов напряжения и кабельных линий осуществляется службой подстанций, воздушных линий всех классов напряжения –

службой линий электропередач. При этом, в состав каждой службы входят соответствующие участки, сформированные по территориальному признаку.

1.4. Органы управления Обществом

Органами управления Общества являются:

- Общее собрание акционеров Общества;
- коллегиальный орган управления - Совет директоров;
- коллегиальный исполнительный орган - Правление;
- единоличный исполнительный орган - Генеральный директор.

Высшим органом управления Общества является Общее собрание акционеров. Общество обязано ежегодно проводить годовое Общее собрание акционеров Общества. Годовое Общее собрание акционеров Общества проводится в срок не ранее, чем через два месяца и не позднее, чем через шесть месяцев после окончания финансового года.

Совет директоров является постоянно действующим органом, решающим стратегические задачи развития Общества, определяющим основные направления развития Общества и принимающим наиболее важные решения. Совет директоров – персоналифицированный орган управления, где каждый член Совета директоров несет персональную ответственность за принимаемые решения. Выборы членов Совета директоров осуществляются кумулятивным голосованием на Общем собрании акционеров. Совет директоров обеспечивает эффективную деятельность исполнительных органов общества, в том числе посредством осуществления контроля за их деятельностью.

Состав Совета директоров, действовавший до 30.06.2021, избранный 31.07.2020 годовым общим собранием акционеров:

| № п/п | Ф.И.О | Должность на момент избрания в состав Совета директоров |
|-------|----------------------------------|---|
| 1 | Бардикова Вера Ивановна | Начальник Управления бизнес планирования Департамента экономического планирования и инвестиционных программ |
| 2 | Захаров Александр Константинович | Начальник Управления анализа, методологии и сопровождения стратегических сделок Департамента стратегии и PR |
| 3 | Куимов Ефим Сергеевич | Начальник экономического управления Председатель Совета директоров ОАО «ИЭСК» |
| 4 | Малевицкая Анна Александровна | Заместитель финансового директора |
| 5 | Матвеев Максим Владимирович | Заместитель директора по продаже энергоресурсов |
| 6 | Махотина Анна Николаевна | Ведущий эксперт Управления корпоративного финансирования Департамента корпоративных финансов |
| 7 | Рафеева Юлия Викторовна | Заместитель финансового директора - финансовый контролер Финансового департамента |

Состав Совета директоров (действующий), избранный 30.06.2021 годовым общим собранием акционеров:

| № п/п | Ф.И.О | Должность на момент избрания в состав Совета директоров |
|-------|----------------------------------|--|
| 1 | Бардикова Вера Ивановна | Начальник Управления бизнес планирования Департамента экономического планирования и инвестиционных программ |
| 2 | Захаров Александр Константинович | Начальник Управления анализа, методологии и сопровождения стратегических сделок Департамента стратегических сделок и международного сотрудничества |
| 3 | Куимов Ефим Сергеевич | Начальник экономического управления Председатель Совета директоров ОАО «ИЭСК» |

| | | |
|---|-------------------------------|--|
| 4 | Малевицкая Анна Александровна | Заместитель финансового директора |
| 5 | Матвеев Максим Владимирович | Заместитель директора по продаже энергоресурсов |
| 6 | Махотина Анна Николаевна | Ведущий инженер Управления корпоративного финансирования Департамента корпоративных финансов |
| 7 | Рафеева Юлия Викторовна | Заместитель финансового директора – финансовый контролер Финансового департамента |

Правление Общества является коллегиальным исполнительным органом Общества. Членами Правления являются лица, состоящие в трудовых отношениях с Обществом на условиях срочных трудовых договоров, избираемые решением Совета директоров Общества без ограничения срока их полномочий.

Функции Председателя Правления осуществляет Генеральный директор Общества – Повиков Евгений Анатольевич.

Порядок деятельности Правления Общества, права, обязанности и ответственность членов Правления определяются Уставом и Положением о Правлении ОАО «ИЭСК», а также трудовыми договорами, заключаемыми Обществом с членами Правления.

Состав Правления ОАО «ИЭСК» действовавший в 2021 году:

| № п/п | Ф.И.О | Должность |
|-------|---------------------------------|---|
| 1 | Вечканов Евгений Владимирович | Директор по развитию и технологическим присоединениям |
| 2 | Вишняков Александр Владимирович | Директор по экономике и финансам |
| 3 | Повиков Евгений Анатольевич | Генеральный директор – Председатель Правления |
| 4 | Терехин Юрий Николаевич | Директор по передаче электроэнергии - главный инженер |

Генеральный директор Общества осуществляет руководство текущей деятельностью Общества. Совместная работа Генерального директора Общества и Правления Общества строится на принципе разделения компетенции исполнительных органов Общества: единоличный исполнительный орган Общества не вправе принимать решения по вопросам, отнесенным к компетенции коллегиального исполнительного органа и Совета директоров Общества.

В своей деятельности Генеральный директор Общества руководствуется действующим законодательством Российской Федерации, Уставом и Положением о Генеральном директоре ОАО «ИЭСК».

По состоянию на 31.12.2021 Генеральный директор ОАО «ИЭСК» - Повиков Евгений Анатольевич.

Сведения о регистраторе

Наименование: Акционерное общество «Межрегиональный регистраторский центр»
ИНН 1901003859, КПП 770901001
Адрес местонахождения: 105062, г. Москва, Подосенский переулок, д.26, строение 2

Сведения об аудитор

Наименование: ООО «Эксперт-Консультант»
ИНН 3808063335, КПП 380801001
Адрес местонахождения: 664007, г. Иркутск, ул. Тимирязева, д.42, пом.101

1.5. Сведения о видах деятельности

ОАО «ИЭСК» является коммерческой организацией, предметом деятельности которой является осуществление предпринимательской деятельности с целью получения прибыли.

Основной вид деятельности Общества - передача электроэнергии и технологическое присоединение к распределительным электросетям (35.12).

ОАО «ИЭСК» осуществляет удовлетворение общественных потребностей в области передачи и распределения электроэнергии и занимает ведущее положение на территории Иркутской области по указанному виду деятельности. С потребителями заключены договоры на оказание услуг по передаче электрической энергии, при этом, стоимость услуг определяется по единым (котловым) тарифам, утвержденным для ОАО «ИЭСК» региональной службой по тарифам Иркутской области.

К дополнительным видам деятельности Общества относятся:

- распределение электроэнергии (35.13);
- производство пара и горячей воды (тепловой энергии) котельными (35.30.14);
- распределение пара и горячей воды (тепловой энергии) (35.30.3);
- строительство инженерных коммуникаций для водоснабжения и водоотведения, газоснабжения (42.21);
- строительство междугородних линий электропередачи и связи (42.22.1);
- строительство местных линий электропередачи и связи (42.22.2);
- производство земляных работ (43.12.3);
- производство электромонтажных работ (43.21);
- работы свайные и работы по строительству фундаментов (43.99.3);
- работы бетонные и железобетонные (43.99.4);
- техническое обслуживание и ремонт автотранспортных средств (45.20);
- техническое обслуживание и ремонт прочих автотранспортных средств (45.20.2);
- перевозка грузов специализированными автотранспортными средствами (49.41.1);
- перевозка грузов неспециализированными автотранспортными средствами (49.41.2);
- хранение и складирование нефти и продуктов ее переработки (52.10.21);
- хранение и складирование газа и продуктов его переработки (52.10.22);
- хранение и складирование прочих грузов (52.10.9);
- деятельность стоянок для транспортных средств (52.21.24);
- деятельность по предоставлению услуг телефонной связи (61.10.1);
- деятельность в области связи на базе проводных технологий прочая (61.10.9);
- управление эксплуатацией жилого фонда за вознаграждение или на договорной основе (68.32.1);
- управление эксплуатацией нежилого фонда за вознаграждение или на договорной основе (68.32.2);
- испытания и анализ состава и чистоты материалов и веществ: анализ химических и биологических свойств материалов и веществ; испытания и анализ в области гигиены питания, включая ветеринарный контроль и контроль за производством продуктов питания (71.20.1);
- испытания и анализ физико-механических свойств материалов и веществ (71.20.3);
- испытания, исследования и анализ целостных механических и электрических систем, энергетическое обследование (71.20.4);
- деятельность по техническому контролю, испытаниям и анализу прочая (71.20.9);
- аренда и лизинг прочих машин и оборудования научного и промышленного назначения (77.39.29);
- ремонт компьютеров и периферийного компьютерного оборудования (95.11).

2. Основа составления бухгалтерской отчетности

Ведение бухгалтерского учёта и составление бухгалтерской отчётности в ОАО «ИЭСК» осуществляется в соответствии с нормами, установленными Федеральным законом от 06.12.2011 № 402-ФЗ «О бухгалтерском учёте», Планом счетов бухгалтерского учёта финансово-хозяйственной деятельности организаций и Инструкцией по его применению, утвержденными приказом Минфина России от 31.10.2000 № 94н, Положениями о бухгалтерском учёте и отчетности, действующими в Российской Федерации, другими нормативными актами РФ, составляющими систему нормативного регулирования бухгалтерского учёта в Российской Федерации.

Имущество и обязательства ОАО «ИЭСК» обособлены от имущества и обязательств акционеров Общества, государства, других организаций. Взаимоотношения между ОАО «ИЭСК» и акционерами Общества регулируются на основе действующих законодательных актов и договоров между ними.

Все факты хозяйственной деятельности Общества, отраженные в бухгалтерских регистрах, относятся к тому отчетному периоду, в котором они имели место независимо от фактического времени поступления или выплаты денежных средств, за исключением моментов, разрешенных действующим законодательством или нормативными актами Министерства Финансов Российской Федерации.

Бухгалтерская отчетность Общества формируется специализированной организацией на основании консолидации информации об имуществе, обязательствах и результатах деятельности филиалов, исполнительской дирекции.

Оценка имущества, обязательств и активов, фактов хозяйственной деятельности осуществляется в валюте Российской Федерации.

На основании п. 8 ст. 13 Закона № 402-ФЗ бухгалтерская отчетность, включая пояснения, считается составленной после того, как ее подпisał на бумажном носителе Генеральный директор Общества.

Бухгалтерская отчетность сформирована Обществом исходя из действующих в Российской Федерации, правил бухгалтерского учёта и отчетности, случаев существенных отступлений, отсутствуют.

3. Информация об Учетной политике

Учетная политика утверждена приказом генерального директора ОАО «ИЭСК» от 31.12.2020 № 06.001-01-2.1-0820/2, в соответствии с Законом РФ от 06.12.2011 № 402-ФЗ «О бухгалтерском учёте», Положением по бухгалтерскому учёту «Учетная политика организации» (ПБУ 1/2008), утвержденного Приказом Минфина России от 06.10.2008 № 106н. Принятые при формировании Учетной политики способы ведения бухгалтерского учёта, существенно влияющие на оценку и принятие решений заинтересованных пользователей приведены в настоящем разделе.

Документооборот Общества, осуществляется в соответствии с графиком документооборота между Обществом и специализированной организацией по исполнению договора оказания услуг по ведению бухгалтерского и налогового учёта.

Общество не имеет намерений и необходимости ликвидации в обозримом будущем.

Факты неприменения нормативных актов отсутствуют.

Существенные изменения Учетной политики с 01.01.2021 связаны с применением ФСБУ 5/2019 «Запасы». В бухгалтерской отчетности последствия изменений учетной политики с 01.01.2021 г. в связи с применением ФСБУ 5/2019 «Запасы» отражаются ретроспективно в соответствии с пунктом 47 данного ФСБУ.

Существенные изменения Учетной политики с 01.01.2022 связаны с применением ФСБУ 6/2020 «Основные средства» и 25/2018 «Аренда». В бухгалтерской отчетности последствия изменений учетной политики с 01.01.2022 г. в связи с применением ФСБУ 6/2020 «Основные средства» отражаются в соответствии с пунктом 49 данного ФСБУ. В бухгалтерской отчетности последствия изменений учетной политики с 01.01.2022 г. в связи с применением ФСБУ 25/2018 «Аренда» отражаются в соответствии с пунктом 50 данного ФСБУ.

3.1. Нематериальные активы

Учет нематериальных активов ведется в соответствии с ПБУ 14/2007 «Учет нематериальных активов», утверждено Приказом Минфина РФ от 27.12.2007 N 153п.

В составе нематериальных активов отражен корпоративный интернет-сайт с порталом технологического присоединения, товарный знак ОАО «НЭСК», классификатор сетей и редактор топологии, исключительное право на компьютерную программу, НИОКР.

Нематериальные активы принимаются к учету по фактической стоимости, определенной по состоянию на дату принятия его к бухгалтерскому учету.

Ожидаемый срок полезного использования объекта нематериальных активов определяется специально созданной комиссией на основании приказа генерального директора Общества, директора филиала.

Начисление амортизации по нематериальным активам производится линейным способом по нормам, рассчитанным исходя из срока полезного использования.

В бухгалтерском учете амортизационные отчисления по нематериальным активам отражаются путем накопления на счете 05 «Амортизация нематериальных активов», по объектам НИОКР по кредиту счета 04.02.

Переоценка нематериальных активов не производится.

3.2. Основные средства

Учет основных средств ведется в соответствии с ПБУ 6/01 «Основные средства», утверждено Приказом Минфина РФ от 30.03.2001 №26п.

В составе основных средств отражены здания, сооружения, передаточные устройства, машины, оборудование, транспортные средства, земельные участки и прочие объекты со сроком службы более 12 месяцев, стоимостью свыше 40 тыс. руб.

Земельные участки и объекты недвижимого имущества, независимо от стоимости, учитываются в составе основных средств.

Основные средства принимаются к учету по первоначальной стоимости. Изменение первоначальной стоимости производится при реконструкции, модернизации, частичной ликвидации и переоценке. По состоянию на 31.12.2021 Обществом произведена переоценка основных средств, с привлечением независимого оценщика. Переоценка проведена в отношении следующих групп основных средств:

- здания;
- сооружения;
- передаточные устройства;
- машины и оборудование;
- транспортные средства;
- земельные участки.

Амортизация основных средств по всем группам начисляется линейным способом от первоначальной стоимости объекта по нормам амортизации, нечисленной исходя из срока полезного использования этого объекта, определенного организацией самостоятельно.

Доходы и расходы от выбытия основных фондов отражены в Отчете о финансовых результатах в составе прочих доходов и расходов.

Арендованные основные средства отражаются на забалансовых счетах по стоимости, отраженной в договоре аренды. Основные средства, полученные в пользование по договорам аренды стоимость которых в договоре аренды не определена, учитываются на забалансовых счетах в количественном выражении с указанием стоимости в 0,01 руб.

Учет незавершенного строительства ведется Обществом в соответствии с Положением по ведению бухгалтерского учета и бухгалтерской отчетности в РФ, утверждено приказом Минфина РФ от 29.07.1998 № 34н.

Незавершенные вложения во внеоборотные активы включают объекты незавершенного строительства, оборудование, требующее монтажа, и иные внеоборотные активы, не принятые в состав основных средств.

Срок полезного использования объекта ОС устанавливается Комиссией по ОС, в состав которой в обязательном порядке входят представители технических служб Общества. Состав Комиссии утверждается руководителем Общества (руководителями филиалов Общества).

3.3. Финансовые вложения

Учет финансовых вложений ведется Обществом в соответствии с ПБУ 19/02 «Учет финансовых вложений», утверждено Приказом Минфина РФ от 10.12.2002 № 126н. Финансовые вложения принимаются к учету по первоначальной стоимости (учетной стоимости). Для целей последующей оценки подразделяются на финансовые вложения, по которым определяется текущая рыночная стоимость и на финансовые вложения, по которым их текущая рыночная стоимость не определяется.

Проверка на обесценение финансовых вложений по которым не определяется текущая рыночная стоимость производится один раз в год по состоянию на 31 декабря отчетного года, при наличии признаков устойчивого обесценения каких-либо финансовых вложений, по таким вложениям формируется резерв под обесценение.

3.4. Учет НИОКР

Учет расходов, связанных с выполнением научно-исследовательских, опытно-конструкторских и технологических работ, ведется в соответствии с ПБУ 17/02 «Учет расходов на научно-исследовательские, опытно-конструкторские и технологические работы», утверждено Приказом Минфина РФ от 19.11.2002 № 115н.

Расходы на НИОКР в процессе выполнения учитываются по дебету счета 08.08 «Выполнение научно-исследовательских, опытно-конструкторских и технологических работ» и отражаются по строке баланса «Результаты исследований и разработок».

3.5. Запасы

Учет запасов ведется в соответствии с ФСБУ 05/2019 «Запасы», утверждено приказом Минфина РФ от 15.11.2019 № 180н.

Запасы оценены по фактическим затратам на приобретение. Оценка материально-производственных запасов при отпуске их в производство и ином выбытии осуществляется по средне скользящей себестоимости.

Общество формирует резерв под снижение стоимости материальных ценностей по всей номенклатуре, учитываемой на счетах 10, 41, кроме счетов 10.08 «Строительные материалы», 10.07 «Материалы, переданные в переработку на сторону» на последнее число отчетного месяца.

3.6. Расходы, доходы будущих периодов и расходы по страхованию.

Расходы, доходы, признанные Обществом в отчетном периоде, но относящиеся к следующим отчетным периодам отражаются в бухгалтерском учете в составе расходов, доходов будущих периодов.

Расходы, доходы будущих периодов списываются ежемесячно в течение срока, к которому эти расходы, доходы относятся, пропорционально количеству календарных дней указанного срока, приходящихся на отчетный период.

Срок списания расходов будущих периодов устанавливается распоряжением генерального директора Общества, директора филиала, если первичными документами конкретный срок не оговорен.

Учет несписанных остатков расходов, доходов будущих периодов отражается в отчетности с распределением на долгосрочные и краткосрочные по срокам списания на расходы, доходы.

Долгосрочные расходы будущих периодов отражаются в составе внеоборотных активов по строке прочие внеоборотные активы.

Краткосрочные расходы будущих периодов отражаются в составе оборотных активов по строке прочие оборотные активы.

Расходы на добровольное, обязательное страхование имущества и работников, которые в свою очередь отражаются в составе оборотных активов по строке дебиторская задолженность.

Краткосрочные доходы будущих периодов отражаются в составе краткосрочных обязательств по строке доходы будущих периодов.

3.7. Расчеты с дебиторами и кредиторами

Оценка дебиторской задолженности покупателей услуг по видам продукции и услуг основного производства осуществляется, исходя из утвержденных тарифов (цен), норм рентабельности.

Формирование резерва по сомнительным долгам проводится ежемесячно.

Резервы формируются отдельно по каждому виду сомнительной дебиторской задолженности в разрезе конкретного контрагента и договора, в зависимости от момента возникновения просроченной дебиторской задолженности.

При наличии судебного процесса, по которому оспаривается сумма дебиторской задолженности, по задолженности контрагентов по которым имеется информация о начале процедуры банкротства, неплатежеспособности резерв создается в размере 100%.

Дебиторская задолженность, которая признана сомнительной, отражается в бухгалтерском балансе за вычетом резерва по сомнительным долгам.

Кредиторская задолженность учитывается в сумме поступивших ценностей, работ и услуг, определенной исходя из цены и условий, предусмотренных в договорах.

В Обществе дебиторская, кредиторская задолженность с авансов полученных, выданных отражается в бухгалтерском балансе в оценке за минусом суммы налога на добавленную стоимость, начисленной с авансов полученных, выданных.

3.8. Уставный, добавочный и резервный капитал

Уставный капитал Общества отражен в сумме номинальной стоимости обыкновенных бездокументарных именных акций.

В соответствии с законодательством и Уставом Общество создает резервный капитал в размере 25% от уставного капитала путем ежегодных отчислений в него 5% чистой прибыли до достижения указанной величины.

Добавочный капитал Общества формируется за счет разницы, возникающей в результате пересчета выраженной в иностранной валюте стоимости активов и обязательств Общества, не используемых для ведения деятельности за пределами РФ, в рубль, эмиссионного дохода прироста стоимости имущества по прочим основаниям.

3.9. Оценочные резервы, обязательства

Общество формирует оценочные резервы и обязательства и учитывает их на счете 996 «Резервы предстоящих расходов» по соответствующей аналитике:

- на предстоящую оплату отпусков работников. Оценочный резерв формируется на последнее число каждого месяца. Основная сумма резерва рассчитывается как произведение количества неиспользованных каждым сотрудником дней отпуска на конец месяца на среднедневной заработок каждого сотрудника, увеличенная на сумму страховых взносов и взносов на обязательное социальное страхование от несчастных случаев на производстве и профессиональных заболеваний;

- на предстоящие расходы по выплате вознаграждения по итогам работы за год. Сумма резерва на выплату вознаграждения по итогам работы за год определяется исходя из предполагаемой суммы вознаграждения и предполагаемых сумм расходов на оплату труда, а также и предполагаемой годовой суммы страховых взносов и взносов на страхование от НС и ПЗ с этих расходов.

- судебные иски. Величина оценочного обязательства формируется отдельно по каждому виду условных фактов хозяйственной деятельности и определяется коэффициентом экспертной оценки;

3.10. Кредиты и займы полученные

Основная сумма долга по полученному займу или кредиту учитывается Обществом в соответствии с договором займа или кредитного договора в стоимостной оценке, и предусмотренной договором в составе кредиторской задолженности.

Проценты по кредитам и займам учитываются равномерно в течение срока действия договора. В бухгалтерском учете расходы по процентам отражаются обособленно от суммы основного долга по кредитам и займам.

Краткосрочной считается задолженность по полученным кредитам и займам, срок погашения которой согласно условиям договора не превышает 12 месяцев. Долгосрочной считается задолженность по полученным кредитам и займам, срок погашения которой согласно условиям договора превышает 12 месяцев.

3.11. Признание дохода

Учет выручки и прочих доходов ведется Обществом в соответствии с ПБУ 9/99 «Доходы организации», утвержден Приказом Минфина РФ от 06.05.1999 № 32н.

Выручка от реализации признается для целей бухгалтерского учета по мере отгрузки продукции покупателям и предъявления им расчетных документов, отражается в «Отчете о финансовых результатах» без налога на добавленную стоимость.

Выручка от продажи продукции и оказания услуг признается для целей налогообложения по методу начисления.

Доходы Общества подразделяются на:

- доходы от обычных видов деятельности;
- прочие доходы.

Доходами от обычных видов деятельности являются доходы от профильных и непрофильных видов деятельности.

Доходами от профильных видов деятельности признаются:

- выручка от продажи услуг по передаче электрической энергии;
- выручка от продажи услуг за технологические присоединения к электрическим сетям;
- выручка от продажи прочей продукции, работ основного и вспомогательного производства.

Доходами от непрофильных видов деятельности является выручка от продаж услуг обслуживающих производств и хозяйств.

Доходами от продажи признаются доходы за фактически оказанные услуги по передаче электрической энергии, за технологическое присоединение к электрическим сетям по

установленным тарифам, по прочим услугам по мере оказания услуг, выполнения работ согласно выставленным расчетным документам.

3.12. Учет расходов на производство продукции

Расходы Общества в зависимости от их характера, условий осуществления и направлений деятельности подразделяются на:

- расходы по обычным видам деятельности;
- прочие расходы.

Расходы, отличные от расходов по обычным видам деятельности, считаются прочими расходами.

Расходы по обычным видам деятельности подразделяются на следующие элементы затрат:

- материальные затраты;
- затраты на оплату труда;
- отчисления на социальные нужды;
- амортизация;
- прочие затраты.

Расходы основного производства по виду деятельности передача электрической энергии формируются на счетах учета основных производственных счетов в разрезе филиалов и Исполнительной дирекции по видам напряжения. Расходы по технологическому присоединению формируются в разрезе филиалов по прямому признаку.

Управленческие расходы собираются на счете общехозяйственные расходы и списываются в Исполнительной дирекции на расходы по передаче электрической энергии.

3.13. Учет расчетов по налогу на прибыль

Общество определяет величину текущего налога на прибыль на основе данных, сформированных в бухгалтерском учете, в соответствии с Положением по бухгалтерскому учету «Учет расчетов по налогу на прибыль» ПБУ-18/02 (утвержден приказом Минфина РФ от 19.11.2002 №114н).

4. Раскрытие существенных показателей отчетности

Информацию, представленную в разделе, следует рассматривать в дополнение к табличной форме Пояснений к существенным строкам (составляющим более 5% от валовой балансы) бухгалтерскому балансу и отчету о финансовых результатах.

4.1. Нематериальные активы

Первоначальная стоимость нематериальных активов по состоянию на 31.12.2021 по ОАО «НЭСК» составила 12 062 тыс. руб.

Амортизация нематериальных активов на 31.12.2021 – 3 673 тыс. руб.

4.2. Результаты исследований и разработок

По состоянию на 31.12.2021 первоначальная стоимость завершенных научно-исследовательских, опытно-конструкторских и технологических работ (НИОКР) составляет 6 900 тыс. руб., начисленная амортизация 3 180 тыс. руб. Сумма затрат по незавершенным НИОКР 29 827 тыс. руб.

4.3. Основные средства

Первоначальная стоимость основных средств по состоянию на 31.12.2020 по ОАЭО «ИЭСК» составила 91 294 442 тыс. руб., по состоянию на 31.12.2021 101 625 872 тыс. руб. Изменение первоначальной стоимости основных средств обусловлено:

а) увеличением на 6 580 945 тыс. руб. за счет:

- ввода объектов основных средств (реконструкция, модернизация, строительство новых объектов),
- приобретения ОС за плату,
- переоценки ОС по состоянию на 31.12.2021;
- прочего поступления.

б) уменьшением на 48 026 тыс. руб. в результате:

- ликвидации,
- реализации, прочего выбытия основных фондов.

Первоначальная стоимость основных средств на 31.12.2021 – 101 625 872 тыс. руб., в том числе по группам основных средств:

| | |
|-------------------------|----------------------|
| - здания | 5 028 080 тыс. руб. |
| - сооружения | 57 507 808 тыс. руб. |
| - машины и оборудование | 37 628 156 тыс. руб. |
| - транспортные средства | 1 136 608 тыс. руб. |
| - земельные участки | 271 715 тыс. руб. |
| - прочие | 53 505 тыс. руб. |

Амортизация на 31.12.2021 составила 62 830 185 тыс. руб., в том числе по группам основных средств:

| | |
|-------------------------|----------------------|
| - здания | 2 081 597 тыс. руб. |
| - сооружения | 38 245 640 тыс. руб. |
| - машины и оборудование | 21 724 998 тыс. руб. |
| - транспортные средства | 743 038 тыс. руб. |
| - прочие | 34 912 тыс. руб. |

По земельным участкам амортизация не начисляется.

4.4. Незавершенное строительство

Инвестиционная деятельность Общества направлена в основном на техническое перевооружение и реконструкцию оборудования, электрических сетей, а также строительство новых объектов. Инвестиционная программа Общества решает задачи по поддержанию работоспособности электрических сетей, снижению потерь электрической энергии, повышению надежности энергоснабжения потребителей и снижению рисков аварийных отключений.

За 2021 год введено основных фондов на сумму 6 580 945 тыс. руб., в том числе:

- построено новых объектов – 4 176 147 тыс. руб.
- проведена реконструкция и модернизация объектов основных средств - 1 732 639 тыс. руб.
- приобретены отдельные объекты основных средств – 656 585 тыс. руб.
- приобретены земельные участки - 13 344 тыс. руб.
- вложения в арендованные основные средства - 2 230 тыс. руб.

4.5. Финансовые вложения

Долгосрочные финансовые вложения по состоянию на 31.12.2021 составляют 674 959 тыс. руб. Резерв под обесценение финансовых вложений по состоянию на 31.12.2021 не создавался.

4.6. Прочие внеоборотные активы

По состоянию на 31.12.2021 года по сроке баланса 1190 учтены долгосрочные расходы будущих периодов в сумме 23 301 тыс. руб. и перечисленные авансы, связанные с приобретением, строительством внеоборотных активов в сумме 116 940 тыс. руб.

4.7. Запасы

Запасы оценены в сумме фактических затрат на их приобретение. Их величина на конец отчетного года составила 263 982 тыс. руб. в том числе наиболее существенные виды запасов:

| | |
|--|-------------------|
| - сырье и материалы | 30 346 тыс. руб. |
| - топливо | 7 193 тыс. руб. |
| - строительные материалы | 139 440 тыс. руб. |
| - материалы, предназначенные в переработку | 59 235 тыс. руб. |
| - запасные части | 16 487 тыс. руб. |
| - прочие | 11 281 тыс. руб. |

При этом, относительная величина запасов на конец года составила 25,99 % от оборотных активов или 0,55 % от всех активов Общества.

Показатель запасы в бухгалтерском балансе по строке 1210 отражен за вычетом величины резерва под обесценение материально-производственных запасов. Величина начисленного резерва по состоянию на 31.12.2021 составляет 298 тыс. руб.

4.8. Сведения о дебиторской и кредиторской задолженности

Дебиторская задолженность в целом по Обществу на 31.12.2021 составляет 658 067 тыс. руб. По сравнению с началом года дебиторская задолженность в целом по Обществу уменьшилась на 307 892 тыс. руб.

Показатель дебиторской задолженности в бухгалтерском балансе по строке 1230 отражен за вычетом величины резерва по сомнительным долгам. Величина резерва по сомнительным долгам по состоянию на 31.12.2021 составляет 126 650 тыс. руб.

Кредиторская задолженность в целом по Обществу на 31.12.2021 составляет 4 421 996 тыс. руб. По сравнению с началом года кредиторская задолженность в целом по Обществу уменьшилась на 2 014 219 тыс. руб.

4.9. Сведения об отложенных налоговых активах и обязательствах

В соответствии с ПБУ 18/02 «Учет расчетов по налогу на прибыль» в отчете о финансовых результатах отложенный налог на прибыль за 2021 г. составил 252 520 тыс. руб.; в бухгалтерском балансе на 31.12.2021 г. отложенные налоговые активы составили – 454 622 тыс. руб.; отложенные налоговые обязательства – 4 175 399 тыс. руб.

Формирование отложенных налоговых активов и обязательств обусловлено применением различных способов признания доходов и расходов, которые установлены в нормативных правовых актах по бухгалтерскому учету и законодательством РФ о налогах и сборах. Данное обязательство отражено в составе долгосрочных обязательств, поскольку подлежат погашению более чем через 12 месяцев.

4.10. Раскрытие информации о полученных кредитах и займах

По состоянию на 31.12.2021 года кредитный портфель ОАО «ИЭСК» составил 3 971 623 тыс. руб. В течение 2021 года ОАО «ИЭСК» было привлечено заемных средств на сумму 9 038 721 тыс. руб. В то же время, общая сумма погашения задолженности по кредитам за этот период составила 6 959 457 тыс. руб.

Краткосрочные кредиты составляют 363 233 тыс. руб. В том числе, в сумме указанной задолженности по строке 1510 баланса отражены проценты по краткосрочным кредитам в сумме 900 тыс. руб. и проценты по долгосрочным кредитам в сумме 4 332 тыс. руб.

Проценты, начисленные, по полученным краткосрочным кредитам включены:

- в прочие расходы отчетного периода в сумме 32 258 тыс. руб.;
- в стоимость инвестиционного актива в сумме 122 513 тыс. руб.

Долгосрочные кредиты составляют 3 613 623 тыс. руб. Проценты, начисленные, по полученным долгосрочным кредитам включены:

- в прочие расходы отчетного периода в сумме 10 187 тыс. руб.;
- в стоимость инвестиционного актива в сумме 26 216 тыс. руб.

Сроки гашения кредитов (основного тела) – до 31.10.2025.

4.11. Капитал и резервы

По состоянию на 31.12.2021 года уставный капитал составляет 20 729 634 тыс. руб. и разделен на 4 658 344 786 обыкновенных именных акций, номинальной стоимостью 4,45 руб. каждая.

Резервный капитал составляет 66 632 тыс. руб.

За 2021 год получен убыток в размере 1 348 146 тыс. руб.

Показатель переоценки внеоборотных активов составил 19 348 223 тыс. руб., увеличился по сравнению с началом года на 1 286 614 тыс. руб., в том числе:

- увеличение за счет переоценки на сумму 1 295 028 тыс. руб.
- уменьшение за счет списания суммы переоценки по выбывшим основным средствам на сумму 8 414 тыс. руб.

4.12. Обеспечения обязательств

По состоянию на 31.12.2021 обеспечения обязательств полученные составляют 91 136 тыс. руб.

По состоянию на 31.12.2021 обеспечения обязательств выданные составляют 83 799 тыс. руб.

4.13. Выручка и себестоимость продаж

Выручка и себестоимость за 2021 год сформированы в соответствии с принятой Учетной политикой ОАО «ИЭСК». Выручка от реализации отражена за вычетом налога на добавленную стоимость. Состав выручки и себестоимости представлен в нижеприведенной таблице:

| Показатель | (тыс. руб.) | |
|--|-------------|------------|
| | 2021 год | 2020 год |
| Выручка | 25 304 884 | 22 293 802 |
| в том числе: | | |
| Услуги по передаче электроэнергии | 23 166 161 | 21 194 605 |
| Услуг за технологические присоединения к электрическим сетям | 1 873 224 | 271 859 |
| Прочей продукции основного производства и прочих услуг | 265 496 | 262 706 |
| Себестоимость продаж | 25 572 856 | 21 934 128 |
| в том числе: | | |
| Услуги по передаче электроэнергии | 24 867 712 | 21 636 124 |
| Услуг за технологические присоединения к электрическим сетям | 103 063 | 85 644 |
| Прочей продукции основного производства и прочих услуг | 242 520 | 212 360 |
| Управленческие расходы | 359 561 | 359 674 |
| Прибыль (убыток) от продаж | -267 972 | -564 632 |
| Прочие доходы | 421 054 | 380 785 |
| Прочие расходы | 1 463 049 | 1 463 329 |
| Прибыль (убыток) до налогообложения | -1 343 932 | -1 639 568 |
| Чистая прибыль (убыток) | -1 348 146 | -1 293 774 |

Вся выручка Общества за 2021 год получена от деятельности на территории Иркутской области и сформирована по итогам оказания услуг, на основании расчетных документов в соответствии с условиями заключенных договоров.

Расходы на производство за отчетный год составили 25 572 856 тыс. руб. Из них, основные существенные расходы:

- приобретение сырья и материалов -- 484 323 тыс. руб.
- амортизация – 5 236 327 тыс. руб.;
- расходы на электрическую энергию – 6 540 729 тыс. руб.;
- расходы на тепловую энергию – 18 510 тыс. руб.;
- оплата услуг ТСО по транспортировке электроэнергии – 8 492 670 тыс. руб.;
- арендная плата – 47 981 тыс. руб.;
- затраты на оплату труда – 2 769 236 тыс. руб.

4.14. Прочие доходы и расходы

Прочие доходы за 2021 год отражены по строке 2320, 2340 отчета о финансовых результатах и составили 429 536 тыс. руб.

Прочие расходы за отчетный год в сумме 1 505 496 тыс. руб. отражены по строке 2330, 2350 отчета о финансовых результатах.

Прочие доходы и соответствующие им расходы отражены в отчете о финансовых результатах развернуто, за исключением резерва по сомнительным долгам, резерва под снижение стоимости материальных ценностей, резерва под условное обязательство по судебным искам - отражается в отчетности свернуто.

Расшифровка основных показателей прочих доходов и расходов представлена в нижеприведенной таблице:

| Показатель | (тыс. руб.) | |
|---|------------------|------------------|
| | 2021 год | 2020 год |
| Прочие доходы, всего | 429 536 | 417 515 |
| в том числе: | | |
| Проценты к получению | 8 482 | 36 730 |
| Штрафы, пени, неустойки за нарушение условий договоров полученные, уплаченные | 109 209 | 178 902 |
| Доходы, связанные с продажей, выбытием и прочим списанием ТМЦ | 76 673 | 33 170 |
| Доходы, связанные с предоставлением за плату во временное пользование активов и прав | 112 574 | 77 596 |
| Доходы и расходы, связанные с продажей и прочим выбытием внеоборотных активов | 14 566 | 9 040 |
| Прибыль (убытки) прошлых лет, выявленные в отчетном году | 31 863 | 14 584 |
| Прочие доходы | 76 169 | 67 493 |
| Прочие расходы, всего | 1 505 496 | 1 492 451 |
| в том числе: | | |
| Проценты по кредитам | 42 447 | 29 122 |
| Прибыль (убытки) прошлых лет, выявленные в отчетном году | 17 396 | 3 276 |
| Расходы, связанные с продажей, выбытием и прочим списанием товарно-материальных ценностей | 9 967 | 25 891 |
| Расходы, связанные с предоставлением за плату во временное пользование активов и прав | 81 514 | 58 048 |
| Расходы, связанные с продажей и прочим выбытием внеоборотных активов | 9 667 | 6 527 |
| Расходы на социальные цели | 95 445 | 81 210 |
| Падок на имущество | 617 156 | 632 372 |

| | | |
|---|---------|---------|
| Резерв под условное обязательство по судебным искам | 563 805 | 537 234 |
| Расходы, возникшие, как последствия чрезвычайной ситуации | 295 | 1 8785 |
| Прочие расходы | 67 804 | 99 986 |

4.15. Прибыль (убыток) на акцию

Базовый убыток на одну акцию определен, как отношение базового убытка за отчетный год к средневзвешенному количеству обыкновенных акций, находящихся в обращении в течение отчетного года. Величина базового убытка на акцию на 31.12.2021 составляет 0,2894 руб.

4.16. Оценочные резервы, обязательства, условные активы

Оценочное обязательство в сумме 798 815 тыс. руб. отражено в краткосрочных обязательствах по строке 1540 бухгалтерского баланса и представлено в виде:

- резерва на оплату отпусков в сумме 166 953 тыс. руб.

В течение отчетного года на последнее число каждого месяца резерв корректируется на заработанные дни отпуска.

- резерва предстоящих расходов на выплату вознаграждения по итогам работы за год в сумме 22 729 тыс. руб.;

- резерва под условное обязательство по судебным искам в сумме 562 373 тыс. руб.

Информация об остатках, формировании и использовании оценочного обязательства приведена в разделе 7 «Оценочные обязательства» табличных пояснений к бухгалтерскому балансу и отчету о финансовых результатах.

У Общества имеются незавершенные на 31.12.2021 судебные разбирательства, которые возникли в процессе осуществления деятельности.

По мнению руководства Общества, конечный результат таких судебных разбирательств не будет иметь существенного влияния на результаты деятельности или финансовое положение Общества.

В бухгалтерском учете за отчетный период условные активы не отражены.

4.17. Ретроспективная корректировка отчетности

Ретроспективная корректировка связана со списанием остатков выданной спец. одежды и остатка ранее выделенного целевого финансирования под приобретение спецодежды по состоянию на 01.01.2021 г.

Перевод краткосрочной части расходов будущих периодов из состава строки 1210 «Запасы» в стр. 1260 «Прочие оборотные активы».

В связи с этим откорректированы следующие показатели отчетности за предыдущие периоды

Корректировка бухгалтерского баланса:

| Наименование показателя | Код строки | на 31 декабря 2020 г. (после корректировки), тыс. руб. | на 31 декабря 2020 г. (до корректировки), тыс. руб. | сумма корректировки, тыс. руб. | на 31 декабря 2019 г. (после корректировки), тыс. руб. | на 31 декабря 2019 г. (до корректировки), тыс. руб. | сумма корректировки, тыс. руб. | обоснование |
|-----------------------------|------------|--|---|--------------------------------|--|---|--------------------------------|--|
| Отложенные налоговые активы | 1180 | 402 232 | 402 414 | -182 | 113 008 | 113 122 | -114 | списание спец. одежды |
| Итого по разделу I | 1200 | 46 185 274 | 46 185 456 | -182 | 46 379 434 | 46 379 548 | -114 | |
| Запасы | 1210 | 215 426 | 286 897 | -71 471 | 305 795 | 357 319 | -51 524 | списание спец. одежды, перенос краткосрочной части РБП |

| | | | | | | | | |
|--|------|------------|------------|----------|------------|------------|---------|----------------------------------|
| Прочие оборотные активы | 1260 | 17 383 | 15 725 | -1 658 | 5 852 | 1 789 | +4 063 | переносе краткосрочной части РБН |
| Итого по разделу II | 1200 | 1 244 293 | 1 300 039 | - 55 746 | 1 241 669 | 1 289 130 | -47 461 | |
| БАЛАНС (сумма строк 1100 + 1200) | 1600 | 47 429 567 | 47 485 495 | 55 928 | 47 621 103 | 47 668 678 | 47 575 | |
| Перераспределенная прибыль (непокрытый убыток) | 1370 | -4 704 664 | -4 702 795 | 13 869 | -3 467 069 | -3 429 069 | -37 521 | списание спец.одежды |
| Итого по разделу III | 1300 | 34 111 211 | 34 155 080 | -43 869 | 35 324 128 | 35 361 649 | -37 521 | |
| Отложенные налоговые обязательства | 1420 | -4 116 523 | -4 127 672 | -11 149 | -4 267 547 | -4 277 039 | -9 492 | списание спец.одежды |
| Итого по разделу IV | 1400 | -4 206 406 | -4 217 555 | -11 149 | 6 796 562 | 6 806 054 | -9 492 | |
| Доходы будущих периодов | 1530 | 524 | 1 434 | 910 | 594 | 1 156 | 562 | списание спец.одежды |
| Итого по разделу V | 1500 | 9 111 950 | 9 112 860 | -910 | 5 500 413 | 5 500 975 | -562 | |
| БАЛАНС (сумма строк 1300 + 1400 + 1500) | 1700 | 47 429 567 | 47 485 495 | -55 928 | 47 621 103 | 47 668 678 | -47 575 | |

Корректировка отчета о финансовых результатах:

| Наименование показателя | Код строки | за Январь - Декабрь 2020г. (после корректировки) | за Январь - Декабрь 2020 г. (до корректировки) | сумма корректировки, тыс. руб. | обоснование |
|--|------------|--|--|--------------------------------|----------------------|
| Себестоимость проданных товаров, продукции, работ, услуг | 2120 | (21 934 128) | (21 925 711) | - 8 417 | списание спец.одежды |
| Валовая прибыль | 2100 | (204 958) | (196 541) | -8 417 | |
| Управленческие расходы | 2220 | (359 674) | (359 806) | +132 | списание спец.одежды |
| Прибыль (убыток) от продаж | 2200 | (564 632) | (556 347) | 8 285 | |
| Прочие доходы | 2340 | 380 785 | 380 437 | +348 | списание спец.одежды |
| Прибыль (убыток) до налогообложения | 2300 | (1 639 568) | (1 631 631) | 7 937 | |
| Налог на прибыль | 2410 | 309 468 | 307 879 | +1 589 | |
| отложенный налог на прибыль | 2412 | 404 932 | 403 343 | +1 589 | списание спец.одежды |
| Чистая прибыль (убыток) | 2400 | (1 293 774) | (1 287 774) | 6 348 | |
| Совокупный финансовый результат | 2500 | (1 212 917) | (1 206 569) | -6 348 | |

Существенные ошибки, согласно п. 15, п.16 ПБУ 22/ 2010 «Исправление ошибок в бухгалтерском учете и отчетности» (ПБУ 22/2010), выявленные в 2021 г., по отношению к предшествующим отчетным периодам – отсутствуют.

5. Отчет о движении денежных средств

Отчет о движении денежных средств сформирован в соответствии с Положением по бухгалтерскому учету ПБУ 23/2011 «Отчет о движении денежных средств» (утв. Приказом Минфина от 02.02.2011 № 11н). Информация об остатках денежных средств отражена в бухгалтерском балансе Общества по строке 1250.

6. Налоговый учет

Общество исчисляет и уплачивает налоги и сборы в соответствии с законодательством РФ о налогах и сборах, законодательством субъектов РФ о налогах и сборах, нормативно-правовыми актами органов местного самоуправления о налогах и сборах.

Учет расчетов по налогам, платежам и сборам, уплачиваемым в бюджет и внебюджетные фонды, ведется непрерывно нарастающим итогом раздельно по каждому налогу, платежу и сбору в разрезе уровня бюджетов и внебюджетных фондов (федеральный, бюджет субъекта РФ, местный бюджет).

Налоговый учет Общества осуществляется на основе данных регистров бухгалтерского учета.

Формирование прибыли для целей налогообложения производилось по правилам, установленным главой 25 Налогового кодекса РФ с учетом действующих с 01.01.2021 изменений и дополнений.

Общество определяет доходы и расходы для целей налогообложения по методу начисления. Согласно этому методу доходы (расходы) признаются в том отчетном периоде, в котором они фактически имели место, независимо от фактического поступления (расхода) денежных средств.

Для целей начисления налога на прибыль расходы признаются при соблюдении следующих условий:

- расходы экономически обоснованы;
- расходы произведены для осуществления деятельности, направленной на получение дохода;
- расходы подтверждены документами, оформленными в соответствии с законодательством Российской Федерации.

Текущий налог на прибыль отчетного (налогового) периода определяется исходя из величины условного расхода (условного дохода) по налогу на прибыль, скорректированной на суммы постоянного налогового обязательства (актива), увеличения или уменьшения отложенного налогового актива и отложенного налогового обязательства отчетного (налогового) периода.

Размер прибыли/убытка до налогообложения в бухгалтерском учете составил 1 343 932 тыс. руб., налогооблагаемая база по налогу на прибыль – (38 465) тыс. руб.

Эффективная ставка налога на прибыль за 2021 год составила 0 %.

В соответствии с Положением по бухгалтерскому учету ПБУ 18/02 «Учет расчетов по налогу на прибыль организаций» в результате применения различных правил учета расходов и доходов в бухгалтерском и налоговом учете образуется разница между бухгалтерской и налогооблагаемой прибылью, которая отражена в бухгалтерском балансе и в отчете о финансовых результатах.

Итоговые сравнительные показатели финансового результата, начисленного в порядке, установленном нормативными правовыми актами по бухгалтерскому учету, и налоговой базы по налогу на прибыль, рассчитанной в порядке, установленном законодательством о налогах и сборах за 2021 год (тыс. руб.)

| | Бухгалтерский учет (форма № 2 «Отчет о финансовых результатах») | Налоговый учет (Лист 02 «Расчет налога на прибыль») |
|--|--|--|
| Доходы | | |
| Выручка, доход | 25 304 885 | 25 368 674 |
| Проценты к получению | 8 482 | - |
| Прочие доходы | 420 564 | 488 046 |
| Итого доходы | 25 733 931 | 25 856 720 |
| Расходы | | |
| Себестоимость, расходы | 25 572 856 | 24 942 563 |
| Проценты к уплате | 42 447 | - |
| Прочие расходы | 1 462 560 | - |
| Внереализационные расходы | - | 952 622 |
| Итого расходы | 27 077 863 | 25 895 185 |
| Прибыль (убыток) в бухгалтерском учете | -1 343 932 | - |
| Налоговая база в налоговом учете | - | -38 465 |
| Разница между прибылью (убытком) в налоговом и бухгалтерским учете | - | 1 305 467 |

Разница (постоянная - ПНОд) между доходами в бухгалтерском учете и доходами в налоговом учете составила (-6 317) тыс. руб. Указанная сумма сложилась в результате отражения:

- стоимость имущества, полученного безвозмездно по рыночным ценам – 5 130 тыс.руб.;
- доходы прошлых лет, выявленные в отчетном периоде, не относящиеся к отчетному (налоговому) периоду – (11 447) тыс.руб.

Постоянные разницы (ПНОр) в сумме 87 650 тыс. руб. сложились из расходов, не учитываемых в установленном главой 25 НК РФ порядке, в том числе:

- исключаемые расходы в соответствии с требованиями статьи 270 НК РФ – 68 467 тыс.руб.;
- убытки обесценивающих производств – 2 509 тыс.руб.;
- убытки прошлых лет – 15 661 тыс.руб.;
- штрафы, пени уплаченные – 1 013 тыс.руб.

Отложенные налоговые активы (ОНА) на конец 2021 года сложились в размере 454 622 тыс. руб., в том числе в связи с:

- внеоборотные активы – 417 тыс.руб.;
- материалы – 121 тыс.руб.;
- основные средства – 270 063 тыс.руб.;
- резервы сомнительных долгов – 14 637 тыс.руб.;
- товары – 717 тыс.руб.;
- убыток текущего периода – 7 693 тыс.руб.;
- убытки от реализации амортизируемого имущества – 18 тыс.руб.;
- резервы под обесценение ТМЦ – 60 тыс.руб.;
- вложения в строительство объектов ОС – 1 тыс.руб.;
- резервы предстоящих расходов – 47 288 тыс.руб.;
- резерв по судебным искам – 112 475 тыс.руб.;
- РБП на оплату труда – 1 132 тыс.руб.

Отложенные налоговые обязательства (ОНО) в размере 4 175 399 тыс. руб. образовались за счет:

- внеоборотные активы – 288 тыс.руб.;
- материалы – 39 тыс.руб.;
- основные средства – 4 149 647 тыс.руб.;
- резервы сомнительных долгов – 394 тыс.руб.;
- товары – 290 тыс.руб.;
- вложения в строительство объектов ОС – 24 741 тыс.руб.

7. Информация о связанных сторонах

Информация о связанных сторонах раскрывается Обществом в соответствии с Положением по бухгалтерскому учету (ПБУ) 11/2008 «Информация о связанных сторонах», утвержденным приказом Минфина РФ от 29.04.2008 г. № 48н.

Состояние расчетов со связанными сторонами

Операции (денежные потоки), проведенные со связанными сторонами – дочерними предприятиями за отчетный период:

| Наименование показателя | (тыс. руб.) | |
|------------------------------------|-------------|----------|
| | 2021 год | 2020 год |
| Приобретение товаров, работ, услуг | 111 | - |
| Займы выданные | 70 742 | - |
| Займы погашенные | 70 742 | - |
| Проценты по полученным займам | 1 541 | - |

Остатки по операциям со связанными сторонами:

| Наименование показателя | (тыс. руб.) | |
|----------------------------------|-------------|----------|
| | 2021 год | 2020 год |
| Финансовые вложения (пап, акции) | 647 983 | 647 983 |
| Кредиторская задолженность | 111 | 244 |

Вознаграждения основному управленческому персоналу

Основным управленческим персоналом Общества являются Генеральный директор, директора по направлениям, наделенные полномочиями и ответственностью в вопросах планирования, руководства и контроля над деятельностью Общества.

| Наименование показателя | 2021 год | 2020 год |
|---|----------|----------|
| Вознаграждение основному управленческому персоналу* | 26 210 | 24 692 |

* включают в себя заработную плату и премии.

Суммы вознаграждения указаны без учета страховых взносов в Пенсионный фонд, Фонд социального страхования, Фонды обязательного медицинского страхования.

В отчетном году членам Совета директоров вознаграждение не выплачивалось.

8. Информация о бенефициарах

ОАО «ИЭСК» в соответствии с требованием Федерального закона от 07.08.2001 № 115-ФЗ «О противодействии легализации (отмыванию) доходов, полученных преступным путем, и финансированию терроризма» (далее – закон № 115-ФЗ) об обязанности юридических лиц располагать информацией о своих бенефициарных владельцах предприняло обоснованные и доступные в сложившихся обстоятельствах меры, направленные на выявление и установление в отношении своих бенефициарных владельцев сведений, предусмотренных абзацем вторым подпункта 1 пункта 1 статьи 7 закона № 115-ФЗ.

В результате предпринятых мер сведения о бенефициарных владельцах не установлены.

Акционером ОАО «ИЭСК», имеющим преобладающее участие более 25 процентов в уставном капитале, является ПАО «РусГидро» – эмитент ценных бумаг, допущенных к организованным торгам на Московской бирже. Информация о ПАО «РусГидро» доступна на информационных ресурсах в сети Интернет, не используемых им для раскрытия информации в соответствии с законодательством Российской Федерации: на странице уполномоченного информационного агентства Интерфакс-ЦРКИ (<http://www.e-disclosure.ru/portal/company.aspx?id=3580>) и на корпоративном сайте ПАО «РусГидро» (<http://www.rushydro.ru/>.)»

9. Информация по сегментам

Общество ведет свою деятельность в одном географическом сегменте – Иркутская область.

10. События после отчетной даты

Событием после отчетной даты признается факт хозяйственной деятельности, который оказал или может оказать влияние на финансовое состояние, движение денежных средств или результаты деятельности организации и который имел место в период между отчетной датой и датой подписания бухгалтерской отчетности за отчетный год.

В феврале 2022 года, некоторые страны ввели пакеты санкций в отношении государственного долга Российской Федерации и активов ряда российских компаний и банков, а также персональные санкции в отношении отдельных физических лиц. В связи с текущей геополитической напряженностью, с февраля 2022 года, наблюдается значительная волатильность на фондовом и валютных рынках, а также девальвация рубля. Правительство РФ и Банк России принимают меры по поддержке финансового рынка и экономики страны. В настоящее время руководство

Общества производит анализ возможного воздействия изменяющихся условий хозяйственной деятельности как на микро-, так и на макроуровне. Общество расценивает данные события в качестве некорректирующихся событий после отчетного периода, количественный эффект которых невозможно оценить на текущий момент с достаточной степенью уверенности.

11. Прочая информация

В течение 2021 году наблюдалось восстановление экономики России и мира после пандемии и COVID-19 не оказал существенное влияние на деятельность Общества. На дату выпуска данной отчетности Общество продолжает реализовывать ряд мероприятий для минимизации возможных негативных последствий, анализируя их влияние на финансовое положение и будущие денежные потоки, а также принимать меры по снижению рисков распространения вируса. В настоящее время Общество оценивает вероятность ухудшения показателей ликвидности как низкую, тем не менее ожидания могут быть скорректированы вследствие непредвиденного развития ситуации с COVID-19.

Организация не планирует прекращения деятельности.


Генеральный директор

Е. А. Повиков

Главный бухгалтер

Ю.Г. Зеленцова
(по доверенности от 11.11.2021 № тор-299)

15.03.2022



Прощунувано и пропунувано 51 листа (ов)

Генерални директор ООО «Експерт-Консултант»



В. И. Галузина

Ревизионная комиссия
Открытого акционерного общества «Иркутская электросетевая компания»
(ОАО «ИЭСК»)

ЗАКЛЮЧЕНИЕ

о результатах проверки финансово-хозяйственной деятельности
ОАО «ИЭСК» за 2021 год.

г. Иркутск

11 апреля 2022 г.

В соответствии с Уставом и Положением о Ревизионной комиссии ОАО «ИЭСК», ревизионная комиссия в составе:

1. Зеленцова Юлия Георгиевна - руководитель департамента по учету ООО «УСЦ ЕвроСибЭнерго»;

2. Алейникова Вера Павловна – начальник отдела учета услуг ООО «УСЦ ЕвроСибЭнерго»;

3. Уваров Владимир Сергеевич – директор по финансам и экономике филиала ООО «ЕвроСибЭнерго- распределенная генерация» «Нижегородский»

провела проверку финансово-хозяйственной деятельности ОАО «ИЭСК» за 2021 финансовый год с целью подтверждения достоверности данных, содержащихся в годовой бухгалтерской отчетности ОАО «ИЭСК».

Вводная часть

При проведении проверки ревизионная комиссия руководствовалась действующим законодательством РФ, Уставом ОАО «ИЭСК» с изменениями и дополнениями, решениями Общих собраний акционеров и Совета директоров Общества, учётной политики Общества, внутренними распорядительными документами.

В ходе проверки были проанализированы следующие документы:

- Годовая бухгалтерская отчетность ОАО «ИЭСК» за 2021 г., включая пояснения;
- Учётная политика на 2021 год;
- Иные документы.

Ответственность за подготовку данной отчетности несёт руководитель Общества. В соответствии с Уставом Общества, обязанность Ревизионной комиссии заключается в том, чтобы дать оценку данной отчетности и подтвердить достоверность данных, содержащихся в ней, а также проинформировать акционеров Общества о фактах нарушения порядка ведения бухгалтерского учёта и предоставления бухгалтерской отчетности, установленных законодательством РФ, правовых актов РФ при осуществлении финансово-хозяйственной деятельности, Устава и внутренних документов Общества.

Проверка планировалась и проводилась таким образом, чтобы получить разумную уверенность в том, что годовая бухгалтерская отчетность не содержит существенных искажений. Проверка проводилась на выборочной основе и включала в себя изучение на основе тестирования доказательств, подтверждающих значение и раскрытие в годовой бухгалтерской отчетности информации о финансово-хозяйственной деятельности, оценку принципов и методов бухгалтерского учёта, правил подготовки годовой бухгалтерской отчетности, определение главных оценочных значений, полученных руководством Общества, а также оценку общего предоставления о годовой бухгалтерской отчетности.

Ревизионной комиссией Общества было принято во внимание Заключение независимого аудитора – ООО «Эксперт-Консультант» за 2021 год.

Общие положения

ОАО «ИЭСК» создано 30.06.2009 г. в порядке реорганизации в форме преобразования Общества с ограниченной ответственностью «Иркутская Электросетевая компания».

В ЕГРЮЛ внесена запись от 30.06.2009 г. за ОГРН 1093850013762 о создании юридического лица ОАО «ИЭСК». ОАО «ИЭСК» 30.06.2009 г. поставлено на учёт в качестве крупнейшего налогоплательщика в Межрегиональной ИФНС России по крупнейшим налогоплательщикам № 4 (г. Москва). С 12.02.2019 Общество поставлено на учёт в качестве крупнейшего налогоплательщика в Межрайонной инспекции Федеральной налоговой службы по крупнейшим налогоплательщикам № 11.

Целями создания и деятельности Общества являются удовлетворение общественных потребностей в области передачи и распределения электроэнергии и получение прибыли.

Финансово-хозяйственная деятельность

По результатам проверки финансово-хозяйственной деятельности ОАО «ИЭСК» за 2021 г. установлено следующее:

Бухгалтерская отчётность Общества сформирована, исходя из действующих в РФ норм бухгалтерского учёта и отчётности, в частности Федерального закона от 06.12.2011 г. № 402-ФЗ «О бухгалтерском учёте», плана счетов бухгалтерского учёта финансово-хозяйственной деятельности организации и Инструкции по его применению, Положений о бухгалтерском учёте и отчётности, другими нормативными актами РФ, составляющими систему нормативного регулирования бухгалтерского учёта в РФ, а также на основании Устава Общества.

При ведении бухгалтерского учёта ОАО «ИЭСК» руководствуется Учётной политикой, утвержденной Приказом от 31.12.2020 № 06.001-01-2.1-0820/2.

Учётная политика Общества содержит описание применяемых методов бухгалтерского учёта. Достаточно полно раскрыты организационные и методологические аспекты учёта, определён рабочий план счетов, применяемый в Обществе, утверждён альбом форм первичных документов, форм отчётности.

Имущество и обязательства Общества обособлены от имущества и обязательств акционеров, государства, других организаций. Взаимоотношения между Обществом и дочерними Обществами регулируются на основе действующих законодательных актов и договоров между ними.

Общество не имеет намерений и необходимости ликвидации в обозримом будущем.

Оценка имущества, обязательств и хозяйственных операций осуществляется в валюте РФ – в рублях.

Отчётность в налоговые и другие контролирующие органы сданы в установленные сроки и в полном объёме.

В результате производственной деятельности за проверяемый период ОАО «ИЭСК» получены следующие показатели:

По данным Отчёта о финансовых результатах Общества за январь - декабрь 2021 г.

Выручка и себестоимость за 2021 год сформированы в соответствии с принятой Учётной политикой. Выручка от реализации отражена за вычетом налога на добавленную стоимость.

Выручка за 2021 год составила 25 304 884 тыс. руб., в том числе: услуги по передаче электроэнергии – 23 166 164 тыс. руб., услуги за технологическое присоединение к электрическим сетям – 1 873 224 тыс. руб.

Себестоимость за 2021 год составила 25 213 295 тыс. руб., в том числе: услуги по передаче электроэнергии – 24 867 712 тыс. руб., услуги за технологическое присоединение к электрическим сетям – 103 063 тыс. руб.

Управленческие расходы за 2021 год составили 359 561 тыс. руб.

Убыток от продаж составил 267 972 тыс. руб.

Чистая прибыль (убыток) за 2021 год – (1 348 146) тыс. руб.

По данным Бухгалтерского баланса Общества на 31.12.2021 г.

По состоянию на 31.12.2021 валюта баланса ОАО «ИЭСК» по сравнению с началом года увеличилась на 997 427 тыс. руб. и составила 48 426 994 тыс. руб.

Уставный капитал Общества по состоянию на 31.12.2021 г. составляет 20 729 634 тыс. руб. и разделён на 4 658 344 786 обыкновенных именных акций, номинальной стоимостью 4,45 руб.

каждая.

Нераспределенная прибыль, по строке 1370 баланса, отражает информацию о нераспределенной прибыли прошлых лет с учётом итогов деятельности Общества за 2021 год. Чистые активы Общества на 31.12.2021 года равны 34 058 495 тыс. руб.

Заключение ревизионной комиссии

По мнению ревизионной комиссии, годовая бухгалтерская отчётность ОАО «ИЭСК» отражает достоверно во всех существенных отношениях финансовое положение по состоянию на 31.12.2021 года и результаты финансово-хозяйственной деятельности за период с 01 января 2021 года по 31 декабря 2021 года включительно в соответствии с правилами составления бухгалтерской (финансовой) отчетности, установленными в Российской Федерации.

Члены ревизионной комиссии:

Руководитель департамента
по учету ООО «УСЦ ЕвроСибЭнерго»

Зеленцова Юлия Георгиевна

Начальник отдела учета услуг
ООО «УСЦ ЕвроСибЭнерго»

Алейникова Вера Павловна

Директор по финансам и экономике филиала
ООО «ЕвроСибЭнерго- распределенная генерация»
«Нижегородский»

Уваров Владимир Сергеевич

**Рекомендации Совета директоров
годовому общему собранию акционеров по распределению прибыли (в том
числе выплате (объявлении) дивидендов) и убытков ОАО «ИЭСК» по результатам
2021 года (Протокол Совета директоров от 06.06.2022 № 9 (108))**

Рекомендовать годовому общему собранию акционеров ОАО «ИЭСК» принять следующие решения:

1. Утвердить следующее распределение прибыли (убытков) ОАО «ИЭСК» по результатам 2021 года:

| | |
|--|-------------|
| Нераспределенная прибыль (убыток) отчетного года, тыс. руб.: | (1 348 146) |
| Распределить на: Резервный фонд | - |
| Прибыль на развитие | - |
| Дивиденды | - |
| Погашение убытков прошлых лет | - |

2. Дивиденды по итогам 2021 года не выплачивать.

Сведения о кандидатуре аудитора ОАО «ИЭСК»

| | |
|--|---|
| Организационно-правовая форма и наименование | Общество с ограниченной ответственностью «Премиум-Аудит» (ООО «Премиум-Аудит») |
| ОГРН / ИНН / КПП | 1083808005412 / 3808176593 / 384901001 |
| Адрес юридического лица | 674673, Забайкальский край, г. Краснокаменск, 6-й мкр., д. 608, кв.28 |
| Телефон/ e-mail | 8 (3952) 43-60-06, klient@expert38.com |
| Сведения о государственной регистрации | ОГРН 1083808005412, дата присвоения ОГРН 14.04.2008, Орган регистрации: Инспекция Федеральной налоговой службы по Правобережному округу г. Иркутска |
| Сведения о вступлении в СРО | Свидетельство о членстве в СРО аудиторов Ассоциации «Содружество» (СРО ААС), ОРНЗ 12006076353, запись в Реестре аудиторов и аудиторских организаций СРО ААС от 28.02.2020 |

ООО «Премиум-Аудит» осуществляет свою деятельность по оказанию аудиторских и консалтинговых услуг 14 лет.

Профессиональная деятельность ООО «Премиум-Аудит» осуществляется в соответствии с действующим законодательством Российской Федерации. В 2021 году аудиторская компания успешно прошла внешнюю проверку качества работы, проведенной Федеральным казначейством РФ, по результатам которой было выдано свидетельство о том, что аудиторская организация в целом соблюдает требования Федерального закона «Об аудиторской деятельности», стандартов аудиторской деятельности, Правил независимости и аудиторов и аудиторских организаций, Кодекса профессиональной этики аудиторов, а также Устава СРО ААС.

Профессиональная ответственность аудитора ООО «Премиум-Аудит» застрахована в СПАО «Ингосстрах» по договору страхования от 19.08.2021 № 433-233-075028/21, на сумму 20 000 000 (двадцать миллионов) рублей.

ООО «Премиум-Аудит» представляет широкий спектр услуг в области аудита, правового, налогового, финансового консультирования, бухгалтерского учета и налогообложения, применения МСФО.

В настоящее время численность сотрудников ООО «Премиум-Аудит» составляет 12 человек, из них аттестаты на право проведения аудита акционерных обществ имеют 3 человека.

ООО «Премиум-Аудит» впервые будет проводить аудиторскую проверку годовой бухгалтерской (финансовой) отчетности ОАО «ИЭСК» по российским стандартам.

Сведения о кандидатах в Совет директоров ОАО «ИЭСК»

| № п/п | ФИО | Место работы, должность | Согласие кандидата |
|----------|----------------------------------|--|--------------------|
| 1. | Бардикова Вера Ивановна | ПАО «РусГидро», начальник Управления бизнес планирования Департамента экономического планирования и инвестиционных программ | имеется |
| 2. | Захаров Александр Константинович | ПАО «РусГидро», начальник Управления анализа, методологии и сопровождения стратегических сделок Департамента стратегических сделок | имеется |
| 3. | Куимов Ефим Сергеевич | ООО «Байкальская энергетическая компания», начальник экономического управления | имеется |
| 4. | Малевинская Анна Александровна | МКООО «ЭН+ ХОЛДИНГ», заместитель финансового директора | имеется |
| 5. | Матвеев Максим Владимирович | ООО «ЕвроСибЭнерго-Гидрогенерация», заместитель директора по продаже энергоресурсов | имеется |
| 6. | Махотина Анна Николаевна | ПАО «РусГидро», ведущий эксперт Управления заемного капитала Департамента корпоративных финансов | имеется |
| 7. | Рафеева Юлия Викторовна | АО «ЕвроСибЭнерго», директор по экономике | имеется |
| 8. | Хадеев Сергей Васильевич | ООО «Байкальская энергетическая компания», начальник управления бюджетирования и финансовой отчетности по международным стандартам | имеется |
| 9. | Шумаев Кирилл Вячеславович | ПАО «РусГидро», начальник Управления по структурированию проектов Департамента стратегических сделок | имеется |
| 10. | Шумеев Дмитрий Сергеевич | ООО «Байкальская энергетическая компания», заместитель генерального директора по стратегии и развитию | имеется |

Лица включены в список кандидатов в Совет директоров ОАО «ИЭСК» решением Совета директоров (протокол от 05.03.2022 № 4 (103)).

Сведения подготовлены на основании предложений о выдвижении кандидатов в Совет директоров и Ревизионную комиссию для избрания на годовом общем собрании акционеров ОАО «ИЭСК» акционеров, владеющих не менее чем 2% голосующих акций ОАО «ИЭСК», в соответствии с п.1 ст.53 Федерального закона «Об акционерных обществах» и п.9.8 Устава ОАО «ИЭСК».

Сведения о кандидатах в Ревизионную комиссию ОАО «ИЭСК»

| № п/п | ФИО | Место работы, должность | Согласие кандидата |
|-------|-----------------------------|---|--------------------|
| 1. | Алейникова Вера Павловна | ООО «УСЦ ЕвроСибЭнерго», начальник отдела учета услуг | имеется |
| 2. | Зеленцова Юлия Георгиевна | ООО «УСЦ ЕвроСибЭнерго», руководитель департамента учета | имеется |
| 3. | Малышева Татьяна Алексеевна | АО «ЕвроСибЭнерго», финансовый контролер финансового департамента | имеется |

Лица включены в список кандидатов в Ревизионную комиссию ОАО «ИЭСК» решением Совета директоров (протокол от 05.03.2022 № 4 (103)).

Сведения подготовлены на основании предложений о выдвижении кандидатов в Совет директоров и Ревизионную комиссию для избрания на годовом общем собрании акционеров ОАО «ИЭСК» акционеров, владеющих не менее чем 2% голосующих акций ОАО «ИЭСК», в соответствии с п.1 ст.53 Федерального закона «Об акционерных обществах» и п.9.8 Устава ОАО «ИЭСК».